



DT-Result

Update 23.0.0 01-01-2023

Data Technology

Vichtesteenweg 173

8540 Deerlijk

056/77.26.00

www.datatechnology.be

www.dt-result.be

datatechnology@skynet.be

[Télécharger le manuel en PDF](#)

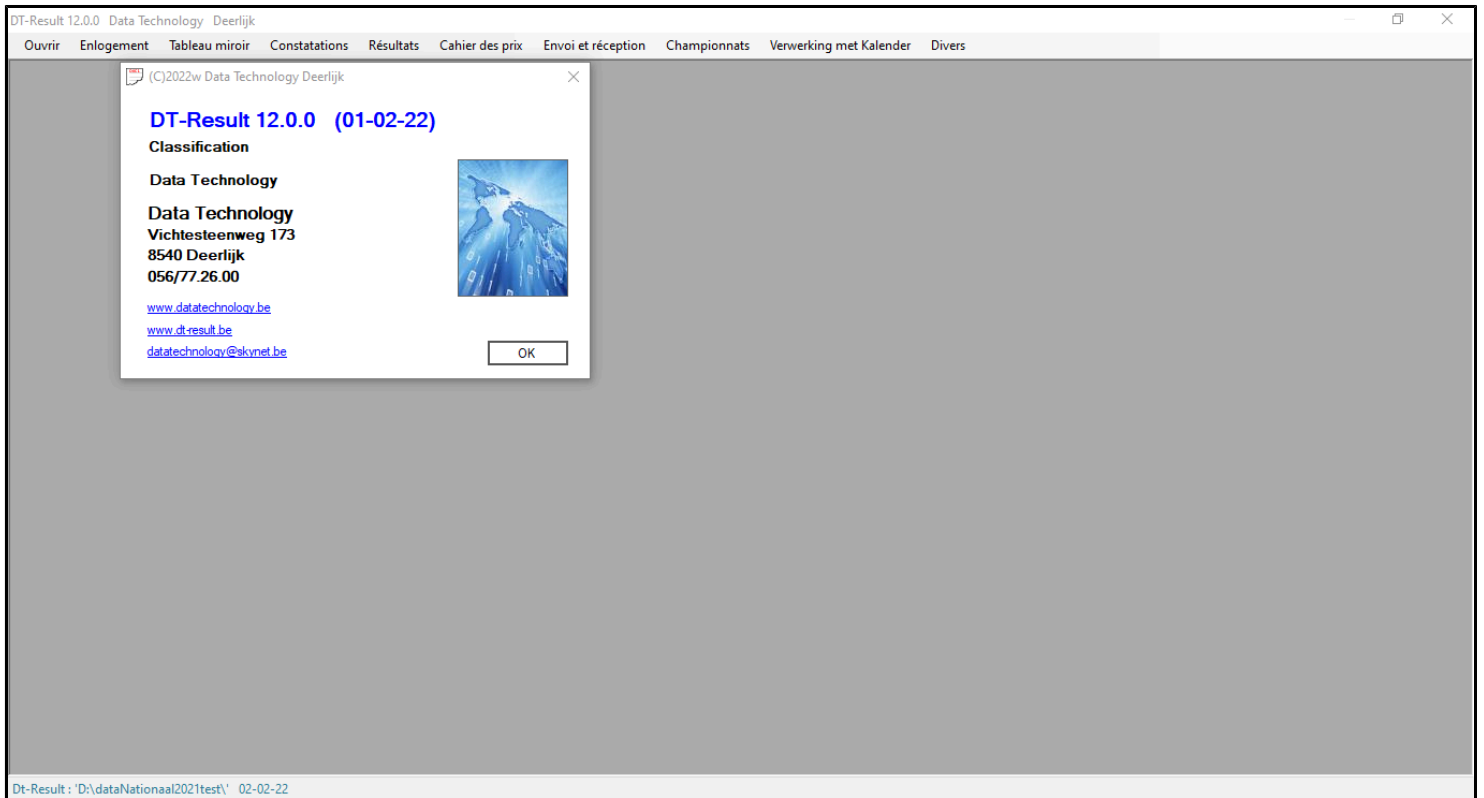
1. Table des matières

2. Mode d' emploi.....	5
2.1. Avant-propos.....	6
2.2. Démarrer.....	7
2.3. Ouvrir.....	14
2.3.1. Changer de répertoire.....	15
2.3.2. Gestion amateurs.....	16
2.3.3. Gestion locaux.....	19
2.3.4. Gestion lieux de lâcher.....	20
2.3.5. Gestion concours.....	21
2.3.5.1. Composition du jeu et garanties.....	23
2.3.5.2. Transfert d'un jeu.....	26
2.3.5.3. Installation d'un vol.....	27
2.3.5.4. Effacer, index reset, back-up et restore d'un vol.....	30
2.3.5.5. Indiquer concours finis.....	33
2.3.5.6. Nouveau fichier engorgement.....	34
2.3.6. Paramètres.....	35
2.3.7. Fin.....	40
2.4. Engorgement.....	41
2.4.1. Engorgement manuel.....	42
2.4.2. Engorgement électronique.....	45
2.4.3. Inscription.....	51
2.4.4. Introduction des bulletins.....	61
2.4.5. Introduction des bagues.....	63
2.5. Tableau miroir.....	64
2.5.1. Tableau miroir.....	65
2.5.2. Tableau miroir sans détail.....	67
2.5.3. Récapitulation.....	69
2.5.4. Répartition des prix.....	71
2.5.5. Report de la caisse.....	73
2.5.6. Liste des amateurs.....	76
2.5.7. Liste des bagues.....	79
2.5.8. Etiquettes par concours.....	81
2.5.8.1. Par concours.....	82
2.5.8.2. Différent vols.....	84
2.5.8.3. Liste des données manquer.....	88
2.6. Constatations.....	90
2.6.1. Introduction heure de lâcher.....	91
2.6.2. Introduction des constatations.....	93
2.6.3. Lecture des quartz.....	98
2.6.4. Lecture électronique.....	102
2.6.5. Liste des constatations.....	107
2.6.6. Liste contrôle des constatations.....	109
2.6.7. Effacer bulletins au constatations.....	110
2.7. Résultats.....	111
2.7.1. Résultats.....	112
2.7.1.1. Garanties et répartition des bons.....	116
2.7.1.2. Introduction des bagues.....	117
2.7.1.3. Ajouter du texte.....	118
2.7.2. Résultats presse.....	119
2.7.3. Résultats presse multi.....	121
2.7.4. Résultats intermédiaire.....	123

2.7.5. Calcul des vitesses	125
2.7.6. Annonce téléphonique.....	127
2.8. Cahier des prix.....	132
2.8.1. Cahier des prix.....	133
2.8.2. Différence cahier des prix	136
2.8.3. Caisse.....	138
2.8.4. Décompte par amateur	143
2.8.4.1. Ajouter d'un vol	144
2.8.4.2. Effacer d'un vol.....	145
2.8.4.3. Ajouter manuel	146
2.8.4.4. Cahier des prix	148
2.8.4.5. Modifier par amateur	151
2.8.4.6. Transférer des montant à la caisse	152
2.8.4.7. Effacer, back-up et restore	153
2.8.5. Décompte par local	154
2.9. Envoi et réception	158
2.9.1. Envoi d'un vol.....	159
2.9.2. Réception d'un vol.....	162
2.9.3. Charger fichiers XML vers RFCB-Online	165
2.9.4. Transfert des constatations.....	168
2.9.5. Transfert des bulletins	170
2.9.6. Faire des bulletins via pigeons engollement.....	171
2.9.7. Email.....	172
2.9.8. Réceptionner email	175
2.9.9. Convertir RFCB-format -->DT-format.....	178
2.9.10. Groupes d'adresses email.....	180
2.9.11. Upload to serveur	182
2.9.12. Paramètres Email	184
2.9.13. Envoyer un e-mail à la société au amateurs	186
2.10. Championnats.....	187
2.10.1. Championnats.....	188
2.10.1.1. Installation.....	189
2.10.1.2. Ajouter d'un vol	193
2.10.1.3. Imprimer.....	195
2.10.1.4. Imprimer tous les championnats	199
2.10.1.5. Imprimer des championnats accumulés.....	200
2.10.1.6. Modifier championnat	201
2.10.1.7. Etiquettes participants	202
2.10.1.8. Effacer ou vider tous les championnats	203
2.10.1.9. Effacer d'un vol.....	204
2.10.1.10. Back-up et restore championnats	205
2.10.2. Statistiques par amateur	206
2.10.2.1. Installation.....	207
2.10.2.2. Ajouter d'un vol	208
2.10.2.3. Imprimer.....	209
2.10.2.4. Modifier statistique.....	210
2.10.2.5. Effacer, back-up et restore statistiques	211
2.10.3. Vainqueurs par concours	212
2.10.4. Prix par amateur.....	214
2.11. Divers.....	216
2.11.1. Copy des sécurité.....	217
2.11.2. Vérifier PDF-Fichiers	218

2.11.3. Instituer l'imprimante.....	219
2.11.4. Help.....	220
2.11.5. Mise à jour DT-Result	221
2.11.6. Envoyer paramètres à Data Technology	223
2.11.7. Télécharger le paramètres de Data Technology	224
2.11.8. Info	225
2.11.9. Aide Data Technology	226

2. Mode d'emploi



Ecran de démarrage DT-Result

2.1. Avant-propos

Nous vous souhaitons beaucoup de plaisir avec votre logiciel de 'Data Technology' DT-Result

Vous avez à votre disposition un système dont vous pouvez vous assurer qu'un fonctionnement et une manipulation simples vous seront garantis et ceci à long terme.

De la part du service de programmation nous nous permettons d'insister à ce que vous ne mettiez pas de côté ce manuel efficace.

Vous y trouverez un grand nombre de conseils importants qui vous faciliteront la manipulation de l'ordinateur et du programme pour pigeons de Data Technology.

Le manuel vous apportera des possibilités intéressantes.

Nous vous souhaitons beaucoup d'heures agréables avec Data Technology.

Un autre ceci :

Le développement de toute la série de programmes « DT-Result » a été pour nous un investissement majeur. Nous faisons confiance à nos clients et espérons que cette confiance ne sera pas violée. Pouvons-nous vous demander de ne pas faire ou permettre que des copies illégales de ce logiciel soient faites.

Si vous pensez pouvoir ajouter certaines améliorations à notre logiciel, nous vous serions reconnaissants de nous le faire savoir.

Nous avons peut-être oublié certaines choses. Faites-nous part de vos commentaires. Si ceux-ci sont généralement utilisables, ils sont intégrés à DT-Result.

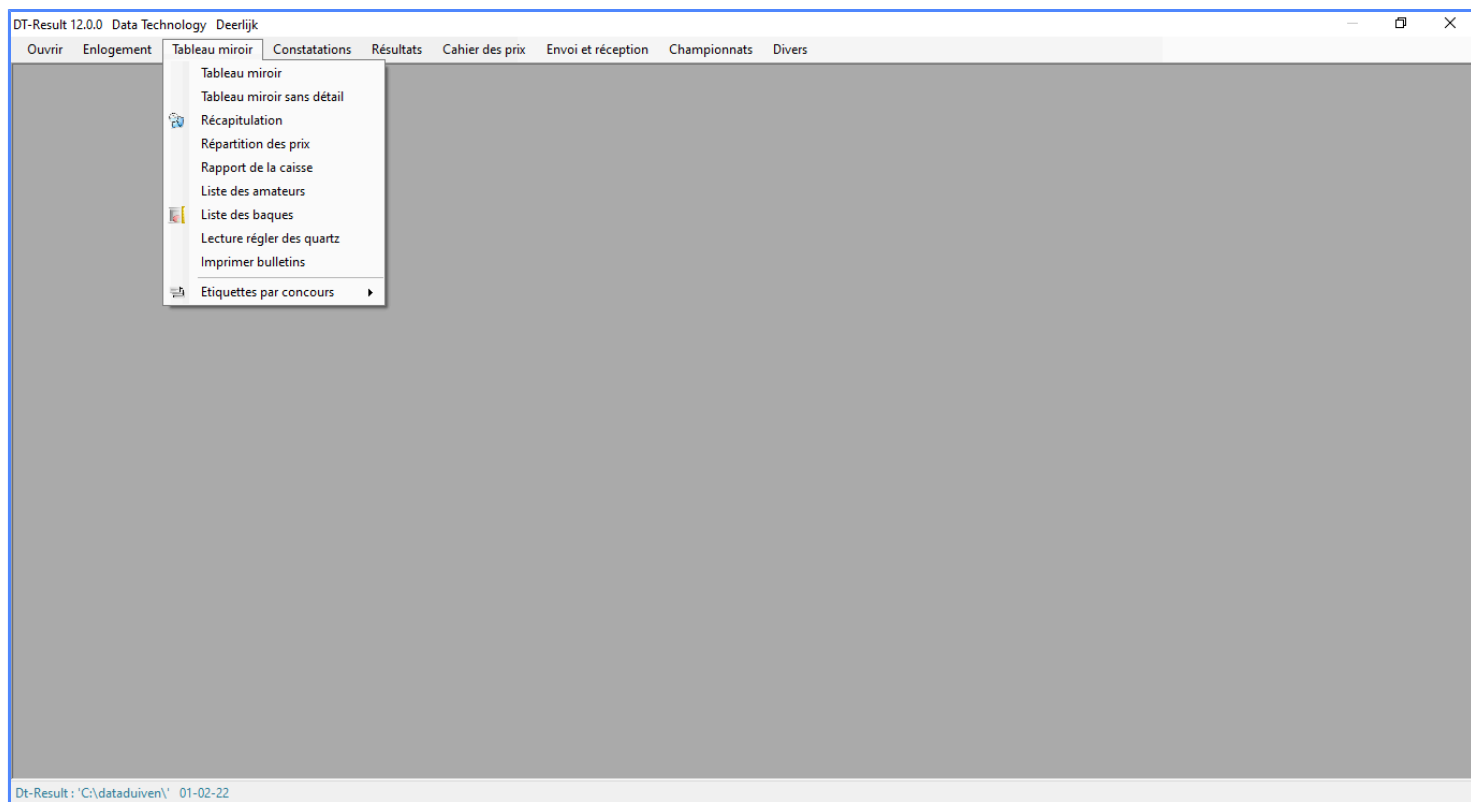
2.2. Démarrer

Types de menus, et comment ils peuvent être utilisés.

Menu principal

-Avec le clic de la souris

-Via la touche alt et les touches fléchées

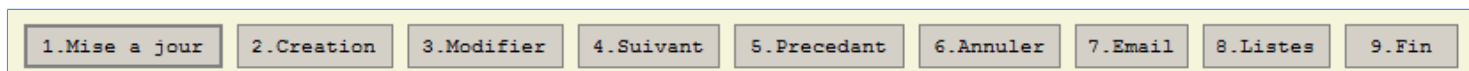


Menu qui vient en bas de votre écran

-Avec le clic de la souris

-Via les touches fléchées suivies de la touche entrée

-Par numéro d'entrée



Menu qui vient au milieu de votre écran

-Avec le clic de la souris

-Via les touches fléchées suivies de la touche entrée

-Par numéro d'entrée suivi de la touche entrée

1.Composition du jeu et garanties
2.Transfert d'un jeu
3.Installation d'un vol
4.Effacer un vol
5.Reset index d'un vol
6.Backup d'un vol
7.Restore d'un vol
8.Indiquer concours finis
9.Nouveau fichier enlogement
10.Fin
Choix :

Boutons de recherche et fenêtres de recherche

Boutons  ou  : recherche via la fenêtre de recherche

-Avec le clic de la souris

-Via les touches fléchées suivies de la touche entrée

(Dz 2.0) Amateurs: 1021		
05425	ADRIAENS SIMONE	HOLSBEEK
00991	AERTGEERTS EDUARD	LANGDORP
05427	AERTS ANDRE	HAACHT
05429	AERTS RAYMOND	BERTEM
00989	AERTS-VAN HELMONT	ZICHEM
05430	AMPE RIK	WEZEMAAL
05838	ARIEN-DEKEYSER	TIELT-WINGE
00851	Ariën-Van Rompaey	Schaffen
05432	ARNAUTS LUC	BOUTERSEM
05433	ARRAZOLA GEERT	ROISELAAR
00858	ASSELBERGHS LUCIENNE	AARSCHOT
01023	BADTS LEON	BEERZEL-PUTTE
05436	BAERT THIERRY	LIEDEKERKE
00955	BALIS RUDY	SINT-JORIS-WEERT
05439	BALLEUX INNE	BINKOM
05440	BASCOURT NICOLAS	BRAINE-L-COMPTE
05441	BEC CHRISTIAN	NEDEROKKERZEEL
05442	BEC PIERRE	ERPS-KWERPS
05443	BECKERS HUGO	TILDONK
05444	BEECKMANS STEFAAN	WOLVERTEM
05446	BEKAERT NOEL	LONDERZEEL
00859	BEKEN GEERT	SCHERPENHEUVEL
05447	BELLEMANS DIRK	KESSEL-LO
05448	BELMANS HERMAN	WESTERLO
05449	BERCKMANS FRANCOIS	ST-AG-RODE
05450	BERCKMANS ROGER	KORTENBERG
01007	BERGHMANS LEO	SCHERPENHEUVEL
00930	BEUCKELS LAURENS	BLANDEN
05452	BEULLENS EN ZOON	HEVERLEE
05454	BEX JAN	BIERBEEK
00860	BEYNAERTS JOHNNY	RILLAAR
00843	BLOCKMANS JAN	KAMPENHOUT
05456	BLOCKX JOZEF	VEERLE

Sélection

Sélectionnez le bouton de concours

Dans de nombreux modules de DT-Result, vous devez d'abord sélectionner un concours, ce que vous faites avec ce bouton.

Vous arriverez alors à l'écran d'aide 'Sélectionner un concours' et vous pourrez cliquer sur la bonne sélection. Le texte de ce bouton devient le nom de concours que vous avez sélectionnée.

Écran d'aide "Sélectionner un concours"

Sélectionnez le concours avec laquelle vous souhaitez travailler

-Par clic de souris

-Via la touche fléchée et entrer

Sélectionner un concours			×
Toutes les concours <input checked="" type="checkbox"/>		Déterminations de concours	
1	Local	0001 - 0900	
2	Union Hesbaye	0901 - 0950	
3	National-Zonal-SPE	0951 - 2000	
0020	CHATEAUROUX	17-01-22	Nationaal
0021	CHATEAUROUX	17-01-22	Zone A1
0022	CHATEAUROUX	17-01-22	Zone A2
0023	CHATEAUROUX	17-01-22	Zone A3
0024	CHATEAUROUX	17-01-22	Zone B1
0025	CHATEAUROUX	17-01-22	Zone B2
0026	CHATEAUROUX	17-01-22	Zone B3
0027	CHATEAUROUX	17-01-22	Zone B4
0028	CHATEAUROUX	17-01-22	Zone C
0029	CHATEAUROUX	17-01-22	Wallonie Z1
0030	CHATEAUROUX	17-01-22	Wallonie Z2
0031	CHATEAUROUX	17-01-22	Wallonie Z3
0032	CHATEAUROUX	17-01-22	SPE2 Vlaams-Brabant
0033	CHATEAUROUX	17-01-22	SPE3 West-Vlaanderen
0034	CHATEAUROUX	17-01-22	SPE4 Oost-Vlaanderen
0035	CHATEAUROUX	17-01-22	SPE5 Limburg
0036	CHATEAUROUX	17-01-22	SPE6 Antwerpen
0001	CHATEAUROUX	11-09-21	dubbeling
0360	CHATEAUROUX	11-09-21	Nationaal
0361	CHATEAUROUX	11-09-21	Zone A1
0362	CHATEAUROUX	11-09-21	Zone A2
0363	CHATEAUROUX	11-09-21	Zone A3
0364	CHATEAUROUX	11-09-21	Zone B1
0365	CHATEAUROUX	11-09-21	Zone B2
0366	CHATEAUROUX	11-09-21	Zone B3
0367	CHATEAUROUX	11-09-21	Zone B4
0368	CHATEAUROUX	11-09-21	Zone C
0369	CHATEAUROUX	11-09-21	Wallonie Z1

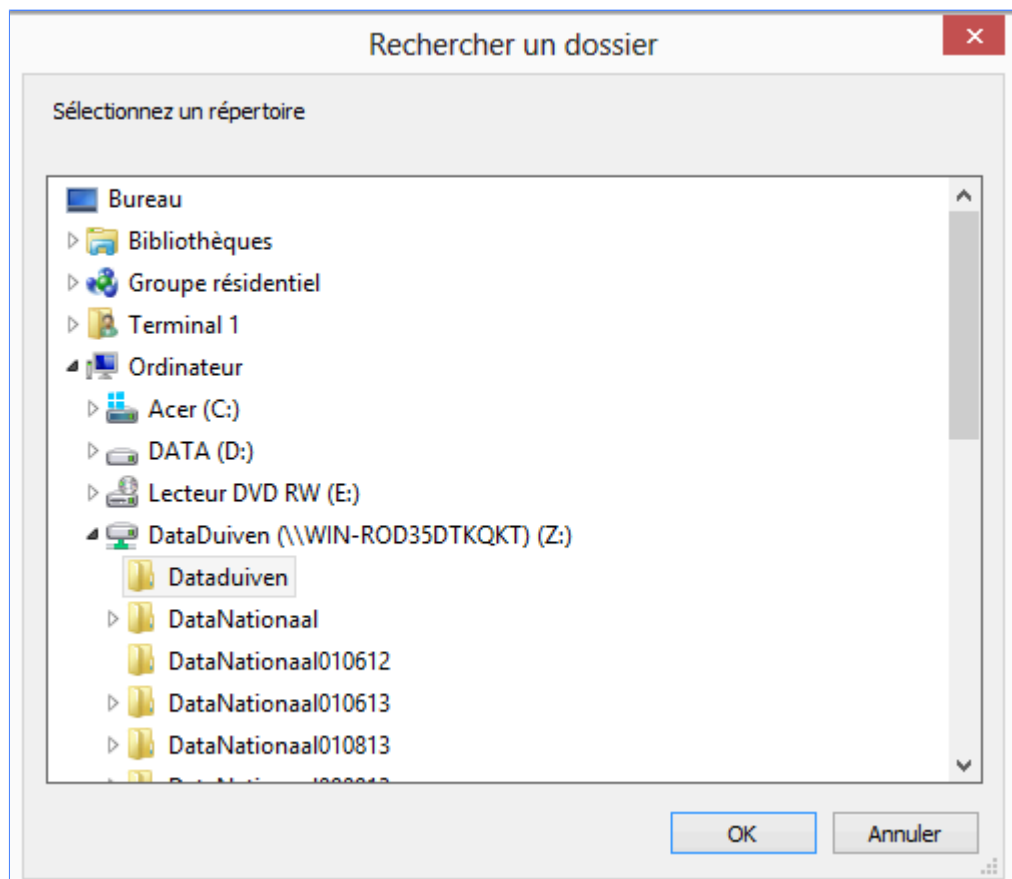
Toutes les concours <input checked="" type="checkbox"/>	coché : vous obtiendrez alors également les concours que vous avez définies comme inactives. voir Gestion concours , Indiquer concours finis .
Déterminations de concours	Aperçu de la façon dont la distribution de vos sélections est faite, ceci si votre programme fonctionne avec différents types bulletins.

Dossiers, fichiers et supports de stockage

Sélectionnez un dossier ou un support de stockage

-Sélectionnez le dossier dans lequel vous souhaitez écrire ou lire les données, puis cliquez sur OK

-Vous pouvez également créer un nouveau dossier ici



Dt-Result fonctionne avec différents dossiers dans lesquels les données sont stockées.

Dossier où se trouvent vos fichiers de données, le nom par défaut est '**dataduiven**'

C'est le dossier principal, dans ce dossier vous trouverez vos amateurs, locaux, lieux de lâcher, concours et championnats.

Si vous travaillez en réseau, vous devez sélectionner ce dossier sur l'ordinateur principal et sur les postes de travail.

Dossier dans lequel vos fichiers PDF seront stockés, le nom par défaut est '**pdf fichiers**'

Ce dossier contient les fichiers que vous créez lors de l'impression des listes.

Vous pouvez également créer et utiliser d'autres dossiers pour les fichiers.

Dossier pour transmettre et enregistrer des données, le nom par défaut est '**EnvoiReception**'

Voici les fichiers que vous utilisez lors du traitement envoi et réception.

Nous appelons ces fichiers DT-Fichiers

Vous pouvez également créer d'autres dossiers pour ces fichiers.

Impression des listes

Les listes sont formatées au format PDF et s'affichent à l'écran dans Adobe Reader avant que vous ne puissiez les imprimer.

Une fois que vous obtenez la liste demandée sur votre écran, vous pouvez utiliser toutes les fonctions qu'Adobe Reader vous offre.

-Afficher, imprimer, enregistrer sous, envoyer par e-mail, etc.

Reportez-vous à l'aide d'Adobe Reader pour découvrir ces fonctionnalités.

Ex. Tableau miroir ouverte dans Adobe Reader XI

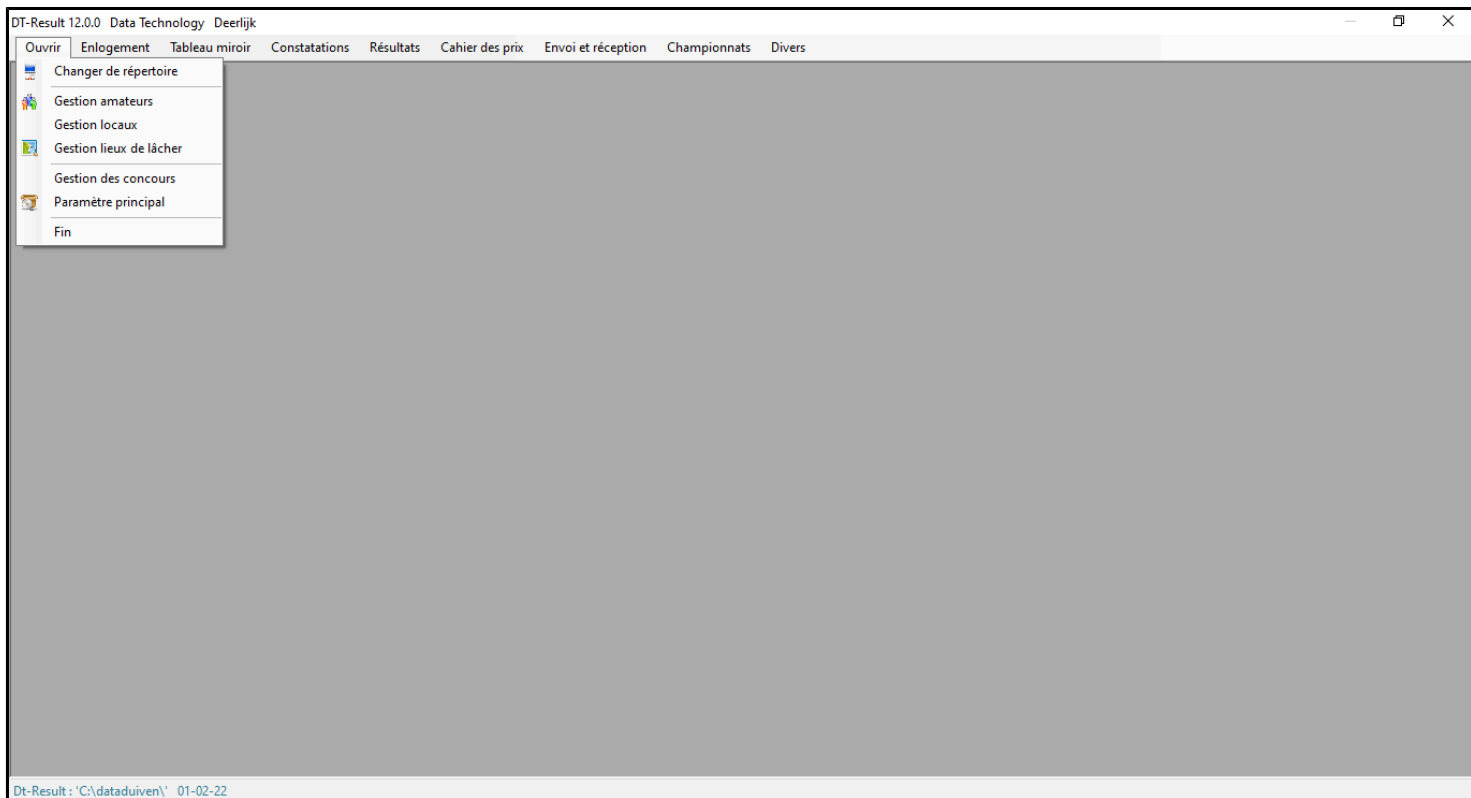
Print preview

Close Page 1

Code	Nom	Code	Code	Code	Code	Code	Code
01	01000	0000	0000	0000	0000	0000	0000
02	01001	0000	0000	0000	0000	0000	0000
03	01002	0000	0000	0000	0000	0000	0000
04	01003	0000	0000	0000	0000	0000	0000
05	01004	0000	0000	0000	0000	0000	0000
06	01005	0000	0000	0000	0000	0000	0000
07	01006	0000	0000	0000	0000	0000	0000
08	01007	0000	0000	0000	0000	0000	0000
09	01008	0000	0000	0000	0000	0000	0000
10	01009	0000	0000	0000	0000	0000	0000
11	01010	0000	0000	0000	0000	0000	0000
12	01011	0000	0000	0000	0000	0000	0000
13	01012	0000	0000	0000	0000	0000	0000
14	01013	0000	0000	0000	0000	0000	0000
15	01014	0000	0000	0000	0000	0000	0000
16	01015	0000	0000	0000	0000	0000	0000
17	01016	0000	0000	0000	0000	0000	0000
18	01017	0000	0000	0000	0000	0000	0000
19	01018	0000	0000	0000	0000	0000	0000
20	01019	0000	0000	0000	0000	0000	0000
21	01020	0000	0000	0000	0000	0000	0000
22	01021	0000	0000	0000	0000	0000	0000
23	01022	0000	0000	0000	0000	0000	0000
24	01023	0000	0000	0000	0000	0000	0000
25	01024	0000	0000	0000	0000	0000	0000
26	01025	0000	0000	0000	0000	0000	0000
27	01026	0000	0000	0000	0000	0000	0000
28	01027	0000	0000	0000	0000	0000	0000
29	01028	0000	0000	0000	0000	0000	0000
30	01029	0000	0000	0000	0000	0000	0000
31	01030	0000	0000	0000	0000	0000	0000
32	01031	0000	0000	0000	0000	0000	0000
33	01032	0000	0000	0000	0000	0000	0000
34	01033	0000	0000	0000	0000	0000	0000
35	01034	0000	0000	0000	0000	0000	0000
36	01035	0000	0000	0000	0000	0000	0000
37	01036	0000	0000	0000	0000	0000	0000
38	01037	0000	0000	0000	0000	0000	0000
39	01038	0000	0000	0000	0000	0000	0000
40	01039	0000	0000	0000	0000	0000	0000
41	01040	0000	0000	0000	0000	0000	0000
42	01041	0000	0000	0000	0000	0000	0000
43	01042	0000	0000	0000	0000	0000	0000
44	01043	0000	0000	0000	0000	0000	0000
45	01044	0000	0000	0000	0000	0000	0000
46	01045	0000	0000	0000	0000	0000	0000
47	01046	0000	0000	0000	0000	0000	0000
48	01047	0000	0000	0000	0000	0000	0000
49	01048	0000	0000	0000	0000	0000	0000
50	01049	0000	0000	0000	0000	0000	0000
51	01050	0000	0000	0000	0000	0000	0000
52	01051	0000	0000	0000	0000	0000	0000
53	01052	0000	0000	0000	0000	0000	0000
54	01053	0000	0000	0000	0000	0000	0000
55	01054	0000	0000	0000	0000	0000	0000
56	01055	0000	0000	0000	0000	0000	0000
57	01056	0000	0000	0000	0000	0000	0000
58	01057	0000	0000	0000	0000	0000	0000
59	01058	0000	0000	0000	0000	0000	0000
60	01059	0000	0000	0000	0000	0000	0000
61	01060	0000	0000	0000	0000	0000	0000
62	01061	0000	0000	0000	0000	0000	0000
63	01062	0000	0000	0000	0000	0000	0000
64	01063	0000	0000	0000	0000	0000	0000
65	01064	0000	0000	0000	0000	0000	0000
66	01065	0000	0000	0000	0000	0000	0000
67	01066	0000	0000	0000	0000	0000	0000
68	01067	0000	0000	0000	0000	0000	0000
69	01068	0000	0000	0000	0000	0000	0000
70	01069	0000	0000	0000	0000	0000	0000
71	01070	0000	0000	0000	0000	0000	0000
72	01071	0000	0000	0000	0000	0000	0000
73	01072	0000	0000	0000	0000	0000	0000
74	01073	0000	0000	0000	0000	0000	0000
75	01074	0000	0000	0000	0000	0000	0000
76	01075	0000	0000	0000	0000	0000	0000
77	01076	0000	0000	0000	0000	0000	0000
78	01077	0000	0000	0000	0000	0000	0000
79	01078	0000	0000	0000	0000	0000	0000
80	01079	0000	0000	0000	0000	0000	0000
81	01080	0000	0000	0000	0000	0000	0000
82	01081	0000	0000	0000	0000	0000	0000
83	01082	0000	0000	0000	0000	0000	0000
84	01083	0000	0000	0000	0000	0000	0000
85	01084	0000	0000	0000	0000	0000	0000
86	01085	0000	0000	0000	0000	0000	0000
87	01086	0000	0000	0000	0000	0000	0000
88	01087	0000	0000	0000	0000	0000	0000
89	01088	0000	0000	0000	0000	0000	0000
90	01089	0000	0000	0000	0000	0000	0000
91	01090	0000	0000	0000	0000	0000	0000
92	01091	0000	0000	0000	0000	0000	0000
93	01092	0000	0000	0000	0000	0000	0000
94	01093	0000	0000	0000	0000	0000	0000
95	01094	0000	0000	0000	0000	0000	0000
96	01095	0000	0000	0000	0000	0000	0000
97	01096	0000	0000	0000	0000	0000	0000
98	01097	0000	0000	0000	0000	0000	0000
99	01098	0000	0000	0000	0000	0000	0000
100	01099	0000	0000	0000	0000	0000	0000

	Imprimer
	Agrandir, réduire
	Fermer Print Preview

2.3. Ouvrir

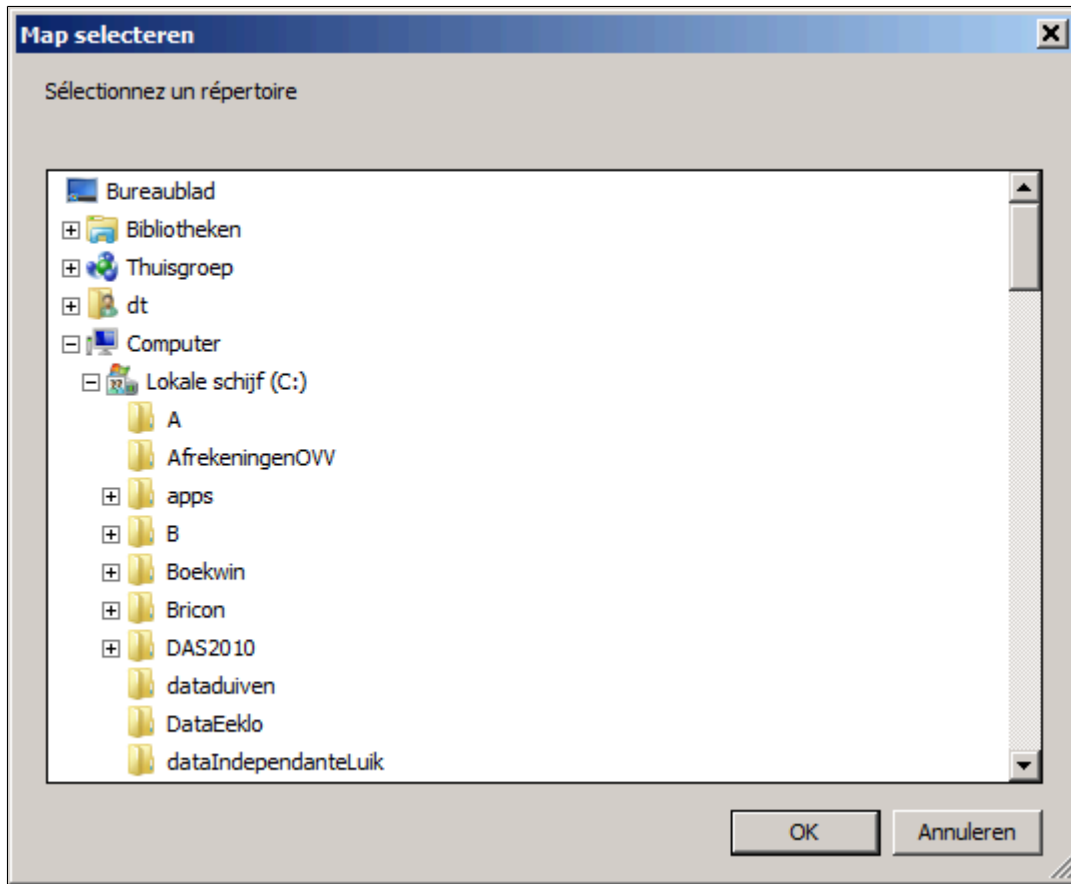


2.3.1. Changer de répertoire

- Sélectionnez le dossier de données de DT-Result.

Le dossier par défaut à l'installation est '**dataduiven**'

c'est le dossier où se trouvent les fichiers des amateurs, des locaux, des lieux de lâcher, concours.



- Si vous travaillez en réseau, les postes de travail doivent se référer au dossier '**dataduiven**' sur l'ordinateur principal

Votre réseau doit être correctement installé pour cela. Obtenez de l'aide de quelqu'un qui sait à ce sujet.

Ce n'est pas la tâche de DT-Result de s'assurer que votre réseau fonctionne parfaitement.

2.3.2. Gestion amateurs

-Gestion du dossier amateurs

Gestion Amateurs

Numéro	:	25866
Nom	:	ADAMI KURT
Rue et numéro	:	ENGELSEHOFSTRAAT 24
Code postal	:	9800
Commune	:	DEINZE
Téléphone	:	
Date de nais.	:	
WGS84 1	:	530755.6
WGS84 2	:	040512.9
No. local	:	1
Année	:	18
No. national	:	270083-35
Code sélection	:	BB
Email	:	email@telenet.be

1.Mise a jour 2.Création 3.Modifier 4.Suivant 5.Précédent 6.Annuler 7.Email 8.Listes 9.Fin

1. Mise a jour

-Recherche d'un amateur par numéro de membre RFCB, nom ou numéro d'ordinateur.

2. Création

- Créer un nouveau colombophile (le numéro est automatiquement attribué par le logiciel)

REMARQUE : la section de l'**année** est automatiquement complétée par l'année au cours de laquelle l'amateur a participé à un concours.

3. Modifier

-Apporter des modifications à ce amateur.

4. Suivant

-Sélectionnez le prochain amateur dans la liste.

5. Précédent

-Sélectionnez l'amateur précédent dans la liste.

6. Annuler

- Supprimer toutes les données de ce amateur.

ATTENTION : un amateur qui a participé à une course dans l'année en cours ne peut être retiré cette année-là. (par exemple, a participé en 2021, alors l'enthousiaste ne peut pas être supprimé en 2021)

7. Email

-Envoyez un e-mail à ce amateur.

8. Listes

-Créer des listes.

Liste 2.0 Amateurs Nbre : 20818

Numér	Nom	Rue	Code	Commune	Téléphone	Date	WGS84	WGS84	No.	An	No.
00901	ANCKAERT GEORGES	MUYLEBEEKSTRAAT 30	1570	TOLLEMBEEK			504503.3	025651.8	1	22	999995-22
00002	ANQUINET RUDY & WILLY	BLIJKHEERSTRAAT 43	1755	OETINGEN	054/567672		504621.4	040258.2	1	21	171954-70
00003	AUCREMAN GASTON	POTAARDE 73	1860	MEISE					1	20	124404-50
00005	BAETEN WILLY	GEERTSKOUTER 37	1730	ASSE	02/ 452 76 39		505411.6	040102.7	1	21	186936-17
00020	VAN CAMPENHOUT JOZEF	MEISESTRAAT 91	1853	STROMBEEK-BEVER			505440.1	042107.2	1	20	220822-50
00045	DEKENS ANDRE	HEYMANSDRIES 16	1640	SINT-GENESIUS-RODE	023804849		504415.1	042138.5	1	21	192714-72
18764	BOMBAERTS RAPHAEL & PHILIPPE	RUE LONGUE 180	1370	PIETRAIN			504356.4	045548.0	18		282244-71
18786	DELWICHE ROLAND	RUE DU VILLAGE 92	1350	MARILLES			504159.7	045647.5	18		130055-75
18811	DONEUX EUGENE	RUE SAINT-PIERRE S/DIVES 3	1370	JODOIGNE			504328.4	046146.0	21		305549-96
18823	IVENS THIERRY	RUE DE LA SOURCE 42	1370	ZETRUD-LUMAY			504542.1	045331.5	18		280239-06
00047	DELVEAUX LOUIS	RUE DES COQUERES 60	1341	CEROUX-MOUSTY	010613956		503943.7	043320.7	1	21	215026-74
00051	DE MEULEMEESTER ROLAND	PLANKENSTRAAT 97	1701	ITTERBEEK	02/569 14 37	10-08-35	505016.5	041332.7	1	21	193854-48
00052	DE MONTER CHRISTIAAN	MARIA GROENINCKX DE MAYLAAN 96	1070	ANDERLECHT			505034.9	041756.6	1	15	127201-34
00058	DE RICK FRANS	BOSSTRAAT 44A	1742	SINT KATERINA LOMBEEK	02-582 6549		505217.0	040755.8	1	19	282852-00
00061	DERNIE FRANCIS & LAURENT	RUE HENRI TOMBEUR 16	1404	BORNIVAL	067/213908		503615.4	041614.9	1	21	205999-68
00063	DESBUQUOIS F. GEBROEDERS	KUIERMANSSTRAAT 96	1880	KAFELLE-OP-DEN-BOS	0496/508800	02-10-66	510009.2	042139.3	1	21	205726-86
00064	DE SCHEPPER RUDY	POELKSTRAAT 51	1760	ROODS DAL	0472 75 10 88	10-09-43	504944.7	040423.2	1	21	179256-00
18847	PETRE FREDDY	RUE DU BRASSEUR 24	1357	OPHEYLISSEM			504425.5	045900.9	18		126406-15
18886	SMEERS ROBERT	CHAUSSEE DE HANNUT 44	1357	LINSMEAU			504414.5	050000.9	21		154026-87
18892	DECAMEYER LUC	AV. DU BEAU SEJOUR 38	1440	BRAINE-LE-CH TEAU			504122.9	041712.9	18		167997-90
00066	DE SCHEPPER GEERT	WOLVENSTRAAT 2 BUS 1	1755	GOOIK	054/569015		504728.4	040905.9	1	21	108517-71
00070	DESMET PHILEMON	BRABANTSEBAAN 356	1600	SINT-PIETERS-LEEUV			504655.4	041238.8	1	21	151348-28
00074	DE VESELEER ALBERIC	MUYLEBEEKSTRAAT 12	1570	TOLLEMBEEK	054/58 90 36		504411.7	035932.1	1	21	206841-37
00078	DEVLAMINCKX- PEIREMANS	AKENBOS 7	1547	BEVER			504245.2	035358.2	1	21	123433-49
00084	DE WINTER MAURITS	HOGERHEIDESTRAAT 31	1880	KAP. OD BOS	015/711793		510022.4	042107.6	1	15	121369-22
00092	FABRI JAN	PETRUS ASCANUSSTRAAT 138	1730	ASSE	02 452 46 18	15-03-34	505355.8	041231.4	1	21	117870-15
18941	VAN LOO JACKY	BLD. DE LA RESISTANCE 246	1400	NIVELLES			503614.3	042039.5	18		205490-44
18943	COLLIN DANIEL	RUE CHEMIN DES SOEURS 18	1320	NODEBAIS			0	0	18		190171-51
18951	LETELLIER OLIVIER	BRUYERE SAINT MARTIN 50	1320	TOURINNES-LA-GROSSE			504655.4	044438.6	18		226775-86
18998	VAN BEVER-LADRIERE	RUE DE BOSSUT 82	1390	NETHEN			504651.6	044040.4	18		223820-41
00115	HUYGH JULIEN	ITTERBEEKSEBAAN 118	1700	DILBEEK	02/569.66.87		505010.4	041529.8	1	15	105969-45
00116	IMBRECHT GERMAIN & NICOLA	RUE HUBERT LEBON 2	1404	BORNIVAL	067/213268		503611.2	041627.7	1	21	181048-46
00118	JOOSSENS RUDI	VICTOR MERTENSSTRAAT 44	1501	BUIZINGEN	0495/942940		504438.2	041548.1	1	21	216775-77
00122	LAURENT ANDRE	RUE BELLE VUE 2 A	1380	LASNE	02-633.15.88		503913.9	042848.8	1	19	223001-56
19009	BUYSSE RAYMOND	RUE DE BLANMONT 39	1457	NIL-S-VINCENT-S-MARTIN			503744.1	043902.9	18		172621-58

Sélectionner tout

- Numéro
- Sélectionner
- Numéro
- Nom
- Rue
- Code
- Commune
- Téléphone
- Date
- WGS84
- WGS84
- No.
- Année
- No.
- Code
- Email

Imprimer

Paysage

Imprimer double

Sélection

Liste

Etiquettes

Emailgroupe

Carte des Distances

Liste des Distances

Description du cadre à droite de l'écran.

-Les éléments cochés seront affichés à l'écran (selon la disponibilité de la largeur d'écran)

-Il est possible de cocher des éléments (sélectionnez ce que vous voulez voir à l'écran)

-Le tri de la liste s'obtient en cliquant sur la description (ex : si vous voulez trier par nom, cliquez sur le nom de la description en haut de la colonne) ceci peut être appliqué à chaque colonne.

- Numéro
- Sélectionner
- Numéro
- Nom
- Rue
- Code
- Commune
- Téléphone
- Date
- WGS84
- WGS84
- No.
- Année
- No.
- Code
- Email

- Créer une liste sur votre propre sélection.

En actionnant le bouton droit de la souris sur la description d'une certaine colonne (par exemple, le nom), vous obtenez un écran (Filtre) dans lequel vous pouvez saisir un début et une fin (Ex: si vous voulez que tous les noms commencent par un A, du début A au la fin est AZZZ)

Liste 2.0 Amateurs Nbre: 20818

Numér	Nom	Rue	Code	Commune	Téléphone	Date	WGS84	WGS84	No.	An	No.
00001	ANCKAERT GEORGES	MUYLEBEEKSTRAAT 30	1570	TOLLEMBEEK			504503.3	025651.8	1	22	999995-22
00002	ANQUINET RUDY & WILLY	BLIJHEERSTRAAT 43	1755	OETINGEN	054/567672		504621.4	040258.2	1	21	171954-70
00003	AUCREMAN GASTON	POTAARDE 73	1860	MEISE					1	20	124404-50
00005	BAETEN WILLY	GEERTSKOUTER 37	1730	ASSE	02/ 452 76 39		505411.6	041012.7	1	21	186936-17
00020	VAN CAMPENHOUT JOZEF	MUYLEBEEKSTRAAT 31	1553	STROMBEEK-BEVER			505440.1	042107.2	1	20	220822-50
00045	DEKENS ANDRE			SINT-GENESIUS-RODE	023804849		504415.1	042138.5	1	21	192714-72
18764	BOMBAERTS RAPHAEL & PHILIPPE			PIETRAIN			504356.4	045548.0	18	282244-71	
18786	DELWICHE ROLAND			MARILLES			504159.7	045647.5	18	130055-75	
18811	DONEUX EUGENE			JODOIGNE			504328.4	045146.0	21	305549-96	
18823	IVENS THIERRY			ZETRUD-LUMAY			504542.1	045331.5	18	280239-06	
00047	DELVEAUX LOUIS			CEROUX-MOUSTY	010613956		503943.7	043320.7	1	21	215026-74
00051	DE MEULEMEESTER ROLAND			ITTERBEEK	02/569 14 37	10-08-35	505016.5	041332.7	1	21	193854-48
00052	DE MUNTER CHRISTIAAN			ANDERLECHT			505034.9	041756.6	1	15	127201-34
00058	DE RICK FRANS	BOSSTRAAT 44A	1742	SINT KATERINA LOMBEEK	02-582 6549		505217.0	040755.8	1	19	282852-00
00061	DERNIE FRANCIS & LAURENT	RUE HENRI TOMBEUR 16	1404	BORNIVAL	067/213908		503615.4	041614.9	1	21	205999-68
00063	DESBUIQUOIS F. GEBROEDERS	KUIERMANSSTRAAT 96	1880	KAPELLE-OP-DEN-BOS	0496/508800	02-10-66	510009.2	042139.3	1	21	205726-86
00064	DE SCHEPPER RUDY	POELKSTRAAT 51	1760	ROOSDAAL	0472 75 10 88	10-09-43	504944.7	040423.2	1	21	179256-00
18847	PETRE FREDDY	RUE DU BRASSEUR 24	1357	OPHEYLISSEM			504425.5	045900.9	18	126406-15	
18886	SMEERS ROBERT	CHAUSSÉE DE HANNUT 44	1357	LINSMEAU			504414.5	050000.9	21	154026-87	
18892	DECAFMEYER LUC	AV. DU BEAU SEJOUR 38	1440	BRAINE-LE-CH TEAU			504122.9	041712.9	18	167997-90	
00066	DE SCHEPPER GEERT	WOLVENSTRAAT 2 BUS 1	1755	GOOIK	054/569015		504728.4	040505.9	1	21	108517-71
00070	DESMET PHILEMON	BRABANTSEBAAN 356	1600	SINT-PIETERS-LEEUV			504655.4	041238.8	1	21	151340-28
00074	DE VESELEER ALBERIC	MUYLEBEEKSTRAAT 12	1570	TOLLEMBEEK	054/58 90 36		504411.7	035932.1	1	21	206841-37
00078	DEVLAMINCCK- PEIREMANS	AKKENBOS 7	1547	BEVER			504245.2	035358.2	1	21	123433-49
00084	DE WINTER MAURITS	HOGERHEIDESTRAAT 31	1880	KAP. OD BOS	015/711793		510022.4	042107.6	1	15	121369-22
00092	FABRI JAN	PETRUS ASCANUSSTRAAT 138	1730	ASSE	02 452 46 18	15-03-34	505355.8	041231.4	1	21	117870-15
18941	VAN LOO JACKY	BLD. DE LA RESISTANCE 246	1400	NIVELLES			503614.3	042039.5	18	205490-44	
18943	COLLIN DANIEL	RUE CHEMIN DES SOEURS 18	1320	NODEBAIS			0	0	18	190171-51	
18951	LETELLIER OLIVIER	BRUYERE SAINT MARTIN 50	1320	TOURINNES-LA-GROSSE			504655.4	044438.6	18	226775-86	
18998	VAN BEVER-LADRIERE	RUE DE BOSSUT 82	1390	NETHEN			504651.6	044040.4	18	223820-41	
00115	HUYGH JULIEN	ITTERBEEKSEBAAN 118	1700	DILBEEK	02/569.66.87		505010.4	041529.8	1	15	105969-45
00116	IMBRECHT GERMAIN & NICOLA	RUE HUBERT LEBON 2	1404	BORNIVAL	067/213268		503611.2	041627.7	1	21	181048-46
00118	JOOSSENS RUDI	VICTOR MERTENSSTRAAT 44	1501	BUIZINGEN	0495/942940		504438.2	041548.1	1	21	216775-77
00122	LAURENT ANDRE	RUE BELLE VUE 2 A	1380	LASNE	02-633.15.88		503913.9	042848.8	1	19	223001-95
19009	BUYSSE RAYMOND	RUE DE BLANMONT 39	1457	NIL-S-VINCENT-S-MARTIN			503744.1	043902.9	18	172621-58	

Filtre

Reset liste

Debut :

Fin :

OK

Numéro

Sélectionner

Numéro

Nom

Rue

Code

Commune

Téléphone

Date

WGS84

WGS84

No.

Année

No.

Code

Email

Imprimer

Paysage

Imprimer double

Sélection

Liste

Étiquettes

E-mailgroupe

Carte des Distances

Liste des Distances

Sélectionner tout

-Après sélection avec filtre, une liste est obtenue, qui peut être imprimée (éventuellement en paysage ou en double impression).

-Si vous voulez des étiquettes d'une certaine sélection, vous pouvez les imprimer en cliquant sur le bouton Étiquettes.

Imprimer

Paysage

Imprimer double

Sélection

Liste

Étiquettes

E-mailgroupe

Carte des Distances

Liste des Distances

9. Fin

-Fin, fermez cette fenêtre.

2.3.3. Gestion locaux

Gestion Locaux

Numéro : 013

Nom : LE CARRIER BLEU

Rue et numéro : RUE VIADUC 23

Code postal : 7060

Commune : SOIGNIES

No. national : 99-290 Groupement : B Matricule : 99290

Editeur responsable : Solas Baudouin

Téléphone : 067 33 49 68

Email : robert.krupa@skynet.be

Langue (N/F) : F

1.Mise a jour 2.Création 3.Modifier 4.Suivant 5.Précédent 6.Annuler 7.Email 8.Listes 9.Fin

Numéro	libre choix s'il est déjà utilisé, vous recevrez un message
Nom	nom de cette locaux
Rue et numéro	rue et numéro
Code postal	code postal
Commune	Commune
No. national	numéro national
Groupement	groupement
Matricule	matricule (12345)
Responsable	nom du éditeur responsable de cette locaux
Téléphone	numéro de téléphone
Email	adresse e-mail
Langue	code langue N (Néerlandais) ou F (Français)

2.3.4. Gestion lieux de lâcher

Gestion Lieux de lâcher

Numéro : 004

Nom : BRIVE

WGS84 1 : 450848.0 WGS84 2 : 012853.0 Base en mètres : 665000

Code : BRIV

1.Mise a jour 2.Création 3.Modifier 4.Suivant 5.Précédent 6.Annuler 7.Listes 8.Fin

numéro	libre choix s'il est déjà utilisé, vous recevrez un message.
Nom	nom de lieux de lâcher
WGS84 1	coordonnée 1 du lieu de lâcher. toujours avec six chiffres, un point et un septième chiffre (Ex: 482547.0).
WGS84 2	coordonnée 2 du lieu de lâcher. toujours avec six chiffres, un point et un septième chiffre (Ex: 054628.0).
Base en mètres	distance en mètres du point de lieux de lâcher au local ceci pour la vitesse de calcul <800 m.
Code	code du lieu de lâcher déterminé par la RFCB. 4 caractères. Très important qu'il soit correct.

2.3.5. Gestion concours

-Installez et configurez vos concours.

Gestion des concours

1.Composition du jeu et garanties
2.Transfert d'un jeu
3.Installation d'un vol
4.Effacer d'un vol
5.Reset index d'un vol
6.Backup d'un vol
7.Restore d'un vol
8.Indiquer concours finis
9.Nouveau fichier enlogement
10.Fin
Choix :

DT-Result avec traitement de différentes bulletins.

Votre programme peut être conçu pour gérer différentes bulletins.

National, CFW, Provincial Flandre Occidentale, Provincial Brabant, local, etc. Ces bulletins sont toutes différentes les unes des autres.

Il en existe quelques centaines dans toute la Belgique.

Le nombre total de sélections sur lesquelles vous pouvez faire un concours est de 2000, ces 2000 places sont divisées par le nombre de bulletin qui sont présentes dans votre programme.

Ex. la disposition des sélections

Local	0001	0200
Doublage Pajotse	0201	0300
Provincial	0301	0400
National	0401	0700
CFW	0701	1000
Nationaal-Zone-SPE	1001	2000

Vous retrouverez toujours cette distribution lorsque vous sélectionnerez un concours.

Ceci est défini par Data Technology et vous ne pouvez pas le régler vous-même.

Méthode

Avant de lâcher les pigeons :

- Installer les différents concours.
- Vérification et ajustement des enjeu et frais.
- Saisir les garanties et la distribution des prix des bons d'achat.
- Enlogement électronique ou manuel.
- Inscription.
- Entrez les données d'autres locaux.
- Inclure les données d'autres locaux.
- Impression des listes de tableau miroirs et des résumés.
- Transférer les données à d'autres organisateurs.

Après avoir relâché les pigeons :

- Spécifier les heures de lâcher
- Lecture les constatations (électronique ou quartz)
- Entrez les constatations manuels
- Enregistrement des constatations d'autres locaux
- Traitement et impression des résultats
- Transférer des données à d'autres organisateurs

Après les plaintes:

- Créer des listes Cahier des prix
- Décompte par amateur
- Ajouter les concours aux championnats et aux statistiques

Méthode de traitement les concours de doublage.

Vous avez un concours avec plusieurs doubles :

- Bourges National
- Bourges Provincial
- Bourges CFW
- Bourges Local

Installez ces 4 concours, utilisez une sélection qui correspond à le bon bulletin.

Enlogement : sur le concours principal, concours auquel participent tous les pigeons. Dans ce cas, c'est le National.

S'inscrire : Sélectionnez ces différentes concours, d'abord le vol principal puis les vols en double et le tout en un seul groupe.

Saisir ou lire les résultats : on le fait toujours sur le concours principale, le National. Les paramètres peuvent ensuite être transférés vers l'autre sélection. ([Transfert des constatations](#))

2.3.5.1. Composition du jeu et garanties

Ici, vous pouvez déterminer les prix combien il faut payer pour jouer à un certain jeu.

Précisez le prix des frais, les frais de doublage et le résultat.

La répartition du prix en argent sur les résultats est également précisée ici.

Si le concours est déjà installé, vous pouvez également spécifier les garantis et la distribution des bons.

-Sélectionnez le concours (cliquez sur Sélectionner ou entrez le numéro de sélection).

-Sélectionnez la catégorie et la rubrique en cliquant sur le bouton correspondant. Cela rendra ce bouton rouge.

Ex : mises pour les vieux pour le rubrique UNIQUE et ceci pour le concours ISSOUDUN 17-08-13 National

Composition du jeu et garanties										
Sélection : 001 001 ISSOUDUN 17-08-13 NATIONAL Fin										
Catégorie	Rubrique	Nom	Mise	S	R	Par	Prix	G	Bon	Pourcentage
VIEUX	MIEZEN	0.25	0.25			32	8.00		<input type="checkbox"/>	
YEARLING	POELEN	0.50	0.50			32	16.00		<input type="checkbox"/>	
	SPECIALE	0.75	0.75			32	24.00		<input type="checkbox"/>	
JEUNES	BELLES	1.00	1.00			32	32.00		<input type="checkbox"/>	
	UNIQUE	1.50	1.50			32	48.00		<input type="checkbox"/>	
FEMELLES	HOURRAI	2.00	2.00			32	64.00		<input type="checkbox"/>	
	LINGOIS	4.00	4.00			32	128.00		<input type="checkbox"/>	
	OAS/SND									
	AS/SD									
	DIVERS									
Copier à d'autres catégories										

Catégorie :	nom de la catégorie.
Rubrique :	nom de la rubrique principale.
Nom :	nom du sous-jeu, vous pouvez le changer.
Mise :	le montant qui doit être payé pour jouer à ce jeu. Avec les rubriques cumulatives, vous devez tenir compte du fait que les mises des rubriques précédentes sont toujours incluses.
S :	(série de), a déterminé le prix par pigeon ou par série.
Par :	clé de distribution, les prix sont distribués par ??.
Prix :	prix qui peut être gagné. (calculé par : mise x Par).
G :	nombre des prix garantis. -Entrez le nombre de prix qui sont garantis.
Bon :	division des reçus, divisant l'argent par différents montants. -indiquer qu'il s'agit d'un jeu avec cette distribution.
Pourcentage :	répartition en différents pourcentages (maximum 5, ex : 50%,30%,20%). -indiquer qu'il s'agit d'un jeu avec cette distribution.

bouton 'copier vers d'autres catégories' les mises de la catégorie 1 sont transférés vers les autres catégories

Attention!

Ces mises ne sont qu'un exemple, il existe une centaine de types différents bulletins avec des mises différents.

Ex : mises pour les vieux pour le rubrique DIVERS et ceci pour le concours l'Argenton 20-03-13 Local

Composition du jeu et garanties														
Sélection : 001 001 ARGENTON 20-03-13 LOKAAL Fin														
Catégorie	Rubrique	Nom	Mise	S	R	Par	Prix	G	Bon	Pourcentage				
VIEUX	MISE	INL	0.50	1		3	1.50		<input type="checkbox"/>					
YEARLINGS	POULES	BON	1.00	1					<input checked="" type="checkbox"/>	**				
JEUNES	SPECIALES	AS3	2.00	1					<input checked="" type="checkbox"/>	**				
FEMELLES	BELLES	UNI	1.25	1					<input checked="" type="checkbox"/>	50	30	20		
	UNIOUE	FRAIS	0.70											
	SCHERREWEG	DOUBLAGE	0.25											
	AS2	RESULTAT	1.00											
	OS2													
	TOUCHANT													
	DIVERS													


Copier à d'autres catégories

INL = la mise est de 0,50 par pigeon, les prix sont par 3, le pigeon gagne 1,50

BON = la mise est de 1,00 par pigeon, les prix sont divisés en distribution de bons

AS3 = la mise est de 1 par série de trois pigeons, les prix sont divisés en distribution de bons

UNI = la mise est de 1,25 par pigeon, les prix sont divisés en pourcentage 50-30-20 pour cent

Spécifier la distribution du bons peut se faire en cliquant sur le bouton 

Répartition : DIVERS BON

Enjeu : Total : 55.00

Nombre :	<input type="text" value="1"/>	Prix :	<input type="text" value="15.00"/>
Nombre :	<input type="text" value="2"/>	Prix :	<input type="text" value="7.50"/>
Nombre :	<input type="text" value="5"/>	Prix :	<input type="text" value="5.00"/>
Nombre :	<input type="text"/>		

Reste :

Fin

Enjeu : la mise totale de ce jeu. Ceci est calculé en fonction du nombre de pigeons pour ce jeu.

Total : le montant qui est distribué et garanti. Celui-ci est calculé en fonction de vos prix.

Nombre : entrez le nombre de prix

Prix : puis le montant qui peut être gagné, vous pouvez également spécifier des prix en nature.

Reste : Si plus a été misé que garanti, vous pouvez spécifier ici quel montant doit être distribué davantage.

2.3.5.2. Transfert d'un jeu

Tranfert d'un jeu	
Copy enjeu de sélection : <input type="text" value="0001"/> ..	Vers sélection : <input type="text" value="0022"/> ..
<input type="button" value="Copy enjeu"/>	
<input type="button" value="Copy enjeu et garantie"/>	
<input type="button" value="Fin"/>	

Ici, vous pouvez prendre une copie des enjeu vers une autre sélection.

Il est préférable de le faire avant d'installer le concours.

Parez une copie d'une sélection qui correspond, ou presque, à votre concours nouvellement installé. donc tu n'as pas à changer grand chose.

-Sélectionnez la sélection d'où.

-Spécifiez vers quelle sélection, puis cliquez sur '**Copy enjeu**'

Attention !

Les garanties et la distribution des bons ne peuvent être copiées que si le concours est installé.

Copier des enjeu d'un type de bulletin à un autre type de bulletins n'est pas possible.

2.3.5.3. Installation d'un vol

Installation d'un vol

Sélection: 0002 Fin

Lieu de lâcher : 013
Nom : ARGENTON
WGS 1 : 463547.0
WGS 2 : 013607.0
Base : 520000

Date : 03-02-22
Référence : LOCAL D
Société : Independente D
Localité : CHIEVRES D

Catégorie 1 Vieux Année :
Catégorie 2 Yearlings Année : 21
Catégorie 3 Jeunes Année : 22
Catégorie 4 Femelles Année :

Code : ARGE03022299900LOKA LOKA Local
Code RFCB : 785485

1 Nationaal-Zonaal-SPE

Installer

La catégorie 4 est une catégorie spéciale et est gérée différemment par le logiciel que les catégories 1, 2 et 3.
La catégorie 4 sont toujours des pigeons doublés.

Chaque pigeon de la catégorie 4 doit certainement aussi courir dans l'une des autres catégories. !!!

Sélection : Sélectionnez la sélection sur laquelle vous souhaitez installer un nouveau concours

Lieu de lâcher : sélectionner le lieu de lâcher

Date : dat du concours

Référence : (National, Zonal A, provincial, local)

-à titre indicatif, ceci pour avoir un meilleur aperçu des différents concours

Société : nom de l'organisateur

-imprime sur toutes les listes et les résultats

Localité : commune de l'organisateur

-imprime sur toutes les listes et les résultats

Indiquez dans quelles catégories participent et quelle année de numéro de bague il a.

Vous pouvez modifier le nom et l'année correspondante.

[voir aussi plus loin](#)

Code : celle-ci est en partie compilée automatiquement sur la base du lieu de lâcher, de la date et du numéro local. Vous devez compléter le type de concours en indiquant le bon type de concours.

Code RFCB : code du concours déterminé par la RFCB. Vous pouvez le trouver sur votre programme de vol approuvé. Celui-ci est composé de 6 chiffres.

cliquer sur Installer

Attention

Il vous sera d'abord demandé si vous souhaitez supprimer le concours précédent, répondre oui revient à supprimer complètement ce concours, la récupération n'est plus possible.

Méthode si vous avez un concours :

- Vieux et yearlings ensemble
- Un doublage pour les vieux pigeons
- Un doublage pour les yearlings

Ici la catégorie 4 peut être utilisée pour les vieux et les yearlings ensemble

Installez les catégories participantes comme suit :

Catégorie 1	<input checked="" type="checkbox"/>	Vieux	Année :	<input type="text"/>
Catégorie 2	<input checked="" type="checkbox"/>	Yearlings	Année :	<input type="text" value="21"/>
Catégorie 3	<input type="checkbox"/>	Jeunes	Année :	<input type="text" value="22"/>
Catégorie 4	<input checked="" type="checkbox"/>	Vieux+Yearlings	Année :	<input type="text" value="21"/>

Indiquant catégorie vieux, Indiquant catégorie yearlings

Indiquez la catégorie 4, changez le nom de cette catégorie en Vieux+Yearlings, ajoutez l'année des yearlings à l'année. En spécifiant l'année dans la catégorie 4, le programme sait que lors de l'enlogement, tout pigeon égal ou supérieur à cette année doit être inclus dans la catégorie 4.

Toutes les concours de doublage doivent être installées de la même manière.

Chaque local participant à l'ensemble doit installer et faire fonctionner ses concours de la même manière. Sinon, il y aura forcément des problèmes lors de l'échange de données.

La catégorie 3 (jeunes) peut être utilisée sans être affectée.

La catégorie 4 doit être considérée comme la compétition principale.

Déclarez les dépenses et calculez avec la catégorie 4.

Méthode si vous avez un concours :

- Vieux et yearlings ensemble
- Un doublage pour les yearlings

Installez les catégories participantes comme suit :

Catégorie 1	<input checked="" type="checkbox"/>	Vieux+Yearlings	Année :	<input type="text" value="21"/>
Catégorie 2	<input checked="" type="checkbox"/>	Yearlings	Année :	<input type="text" value="21"/>
Catégorie 3	<input type="checkbox"/>	Jeunes	Année :	<input type="text" value="22"/>
Catégorie 4	<input type="checkbox"/>	Femelles	Année :	<input type="text"/>

-Indiquer la catégorie 1, changer le nom de cette catégorie en Vieux+Yearlings, mettre l'année des yearlings à côté de l'année. En spécifiant l'année en catégorie 1, le programme sait que lors de l'inscription le nombre de pigeons de la catégorie 1 pourra être augmenté du nombre de pigeons doublés.

-Indiquer la catégorie yearlings

Toutes les concours de doublage doivent être installées de la même manière.

Chaque local participant à l'ensemble doit installer et faire fonctionner ses concours de la même manière. Sinon, il y aura forcément des problèmes lors de l'échange de données.

Attention !!!!! Si des jeunes participent également, les jeunes doivent toujours être libérés en dernier lors de l'enlogement, sinon ces jeunes sont également éligibles pour les pigeons doublés avec les anciens.

La catégorie 4 peut donc être utilisée pour :

- vieux et yearlings ensemble

Nom = Vieux et yearlings
Année = année des yearlings

-Femelles (ceci pour les compétitions internationales)
Nom = Femelles
Année = ne pas préciser

Le nom peut en fait être ce que vous voulez, l'année est spéciale !!!

2.3.5.4. Effacer, index reset, back-up et restore d'un vol

Effacer d'un vol

Sélectionnez les concours pouvant être supprimées et validez avec le bouton Effacer.

Attention : Il vous sera d'abord demandé si vous souhaitez supprimer ces concours, répondre oui revient à supprimer complètement ces concours, la récupération n'est plus possible.

Effacer d'un vol				
0020	CHATEAUROUX	17-01-22	Nationaal	<input type="checkbox"/>
0021	CHATEAUROUX	17-01-22	Zone A1	<input type="checkbox"/>
0022	CHATEAUROUX	17-01-22	Zone A2	<input type="checkbox"/>
0023	CHATEAUROUX	17-01-22	Zone A3	<input type="checkbox"/>
0024	CHATEAUROUX	17-01-22	Zone B1	<input type="checkbox"/>
0025	CHATEAUROUX	17-01-22	Zone B2	<input type="checkbox"/>
0026	CHATEAUROUX	17-01-22	Zone B3	<input type="checkbox"/>
0027	CHATEAUROUX	17-01-22	Zone B4	<input type="checkbox"/>
0028	CHATEAUROUX	17-01-22	Zone C	<input type="checkbox"/>
0029	CHATEAUROUX	17-01-22	Wallonie Z1	<input checked="" type="checkbox"/>
0030	CHATEAUROUX	17-01-22	Wallonie Z2	<input checked="" type="checkbox"/>
0031	CHATEAUROUX	17-01-22	Wallonie Z3	<input checked="" type="checkbox"/>
0032	CHATEAUROUX	17-01-22	SPE2 Vlaams-Brabant	<input checked="" type="checkbox"/>
0033	CHATEAUROUX	17-01-22	SPE3 West-Vlaanderen	<input type="checkbox"/>
0034	CHATEAUROUX	17-01-22	SPE4 Oost-Vlaanderen	<input type="checkbox"/>
0035	CHATEAUROUX	17-01-22	SPE5 Limburg	<input type="checkbox"/>
0036	CHATEAUROUX	17-01-22	SPE6 Antwerpen	<input type="checkbox"/>
0001	CHATEAUROUX	11-09-21	dubbeling	<input type="checkbox"/>
0360	CHATEAUROUX	11-09-21	Nationaal	<input type="checkbox"/>
0361	CHATEAUROUX	11-09-21	Zone A1	<input type="checkbox"/>
0362	CHATEAUROUX	11-09-21	Zone A2	<input type="checkbox"/>
0363	CHATEAUROUX	11-09-21	Zone A3	<input type="checkbox"/>

Effacer fin

Reset Index d'un vol

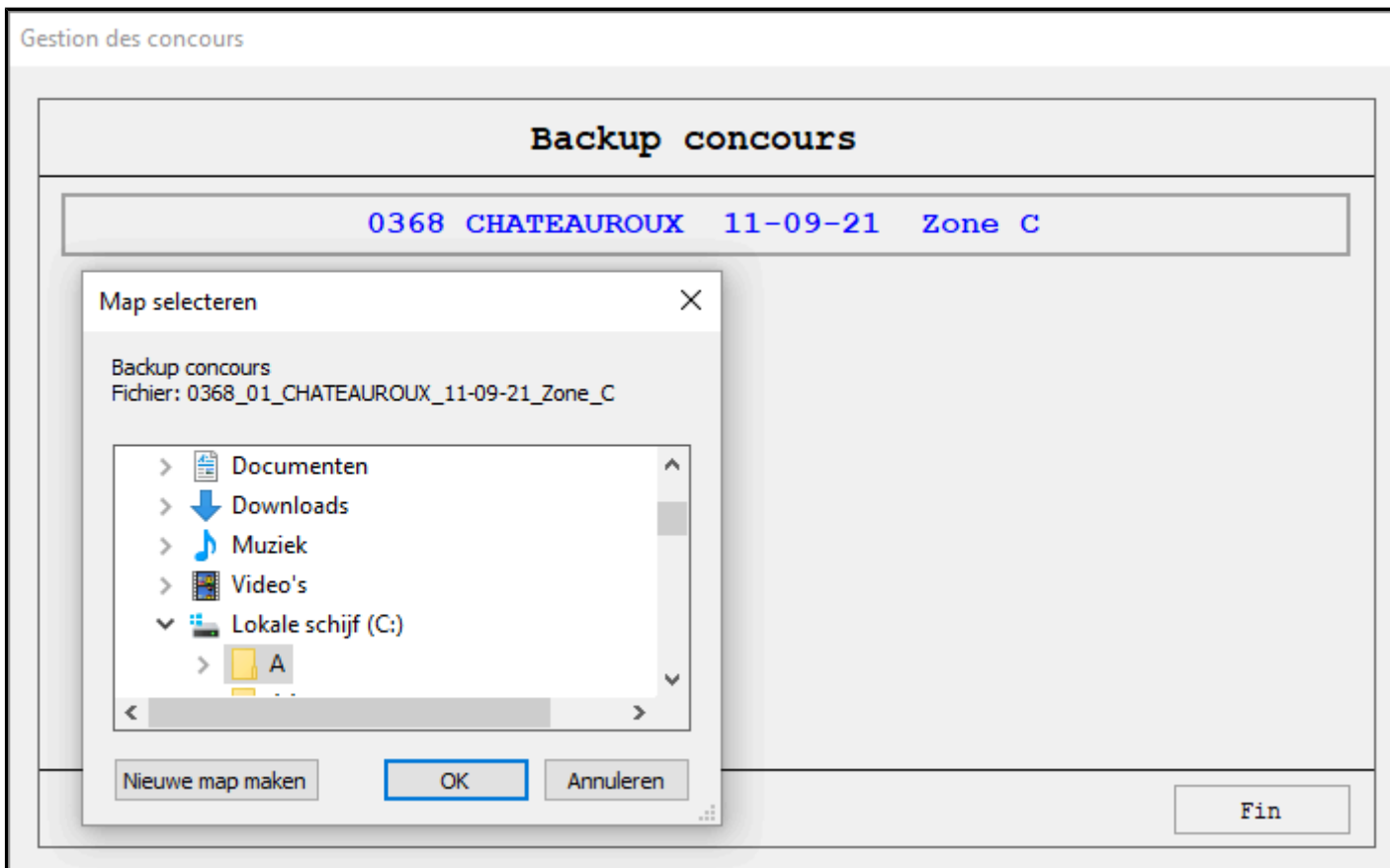
En raison d'une panne de courant ou d'une sortie anormale du programme, vos fichiers peuvent être corrompus. En exécutant une réinitialisation de l'index, ces fichiers peuvent dans de nombreux cas être restaurés et vous pouvez continuer à travailler là où vous vous étiez arrêté. Veuillez vérifier si les dernières informations saisies sont correctes.

-Sélectionnez le concours. Après le traitement, il sera indiqué si cela s'est bien passé.

Back-up d'un vol

-Sélectionnez le concours que vous souhaitez sauvegarder.

-Sélectionnez le dossier et / ou le support de stockage où cette sauvegarde doit être enregistrée.



Après la sauvegarde, vous serez averti si cela s'est bien passé.

Restore d'un vol

Restaurer un concours que vous avez précédemment sauvegardée.

- Sélectionnez d'abord le dossier et / ou le support de stockage où se trouve votre sauvegarde
- Sélectionnez le concours que vous souhaitez remettre.
- Cliquez sur le bouton '**Sélection**'. Sélectionnez ensuite où ce concours doit être.

Restore concours

C:\A\

```
0027_01_CHATEAUROUX_17-01-22_Zone_B4  
0363_01_CHATEAUROUX_11-09-21_Zone_A3  
0367_01_CHATEAUROUX_11-09-21_Zone_B4
```

sélection svp

Fin

Après la sauvegarde, vous serez averti si cela s'est bien passé.

2.3.5.5. Indiquer concours finis

Cela rend l'écran d'aide à la sélection d'un concours plus agréable.

Indiquer concours finis				
0020	CHATEAUROUX	17-01-22	Nationaal	<input type="checkbox"/>
0021	CHATEAUROUX	17-01-22	Zone A1	<input type="checkbox"/>
0022	CHATEAUROUX	17-01-22	Zone A2	<input type="checkbox"/>
0023	CHATEAUROUX	17-01-22	Zone A3	<input type="checkbox"/>
0024	CHATEAUROUX	17-01-22	Zone B1	<input type="checkbox"/>
0025	CHATEAUROUX	17-01-22	Zone B2	<input type="checkbox"/>
0026	CHATEAUROUX	17-01-22	Zone B3	<input type="checkbox"/>
0027	CHATEAUROUX	17-01-22	Zone B4	<input checked="" type="checkbox"/>
0028	CHATEAUROUX	17-01-22	Zone C	<input checked="" type="checkbox"/>
0029	CHATEAUROUX	17-01-22	Wallonie Z1	<input type="checkbox"/>
0030	CHATEAUROUX	17-01-22	Wallonie Z2	<input checked="" type="checkbox"/>
0031	CHATEAUROUX	17-01-22	Wallonie Z3	<input type="checkbox"/>
0032	CHATEAUROUX	17-01-22	SPE2 Vaams-Brabant	<input type="checkbox"/>
0033	CHATEAUROUX	17-01-22	SPE3 West-Vlaanderen	<input type="checkbox"/>
0034	CHATEAUROUX	17-01-22	SPE4 Oost-Vlaanderen	<input type="checkbox"/>
0035	CHATEAUROUX	17-01-22	SPE5 Limburg	<input type="checkbox"/>
0036	CHATEAUROUX	17-01-22	SPE6 Antwerpen	<input type="checkbox"/>
0001	CHATEAUROUX	11-09-21	dubbeling	<input type="checkbox"/>
0008	CHATEAUROUX	11-09-21	Zone B4	<input type="checkbox"/>
0360	CHATEAUROUX	11-09-21	Nationaal	<input checked="" type="checkbox"/>
0361	CHATEAUROUX	11-09-21	Zone A1	<input checked="" type="checkbox"/>
0362	CHATEAUROUX	11-09-21	Zone A2	<input checked="" type="checkbox"/>

Index fin

-Vérifiez quels concours sont terminés ou dont vous n'avez pas besoin pour le moment et cliquez sur le bouton 'Index'.

Les concours marqués comme terminés peuvent toujours être utilisés.

Ceci est uniquement pour obtenir un meilleur aperçu lorsque vous sélectionnez un concours, alors seuls les concours inachevés sont répertoriés.

Assurez-vous de l'utiliser, sélectionner un concours dans une liste de dix est beaucoup plus rapide que parmi quelques centaines.

Vous pouvez également cocher ces concours.

2.3.5.6. Nouveau fichier enlogement

Avant de commencer un nouvel enlogement, il est recommandé de créer une nouvelle fiche d'enlogement. Ceci afin d'éviter qu'il y ait encore des noms flottants d'amateurs présents, lors de la demande "Toujours à traiter" lors de l'inscription.

Il peut également s'agir de noms de tests que vous avez effectués ou d'amateurs mal saisis lors de l'enlogement.

2.3.6. Paramètres

-Inclut les paramètres du logiciel.

Paramètres principal

Paramètres

Paramètres principal | Nom des Catégories | Non des frais | Paramètres bulletins | Détermination des concours

Nom	:	<input type="text" value="Data Technology"/>	<input type="button" value="Modifier"/>
Localité	:	<input type="text" value="Deerlijk"/>	
Matricule	:	<input type="text" value="99900"/>	
code de Licence	:	<input type="text" value="7876463019526884"/>	
Langue (N/F)	:	<input type="text" value="F"/>	
Serveur (O/N)	:	<input type="text" value="N"/>	

Libre	1 :	0
Libre	2 :	0
Inkorting mogelijk tijdens inschrijving	3 :	0
Juniors inlezen via Bricon master (0=Nee / 1=JA)	4 :	1
Methode kassa (0/1/2/3/4/5/6)	5 :	2
Etiketten (2BL=1 / 3BL=2 / 1BK=3 / 5BK=4)	6 :	2
Libre	7 :	0
Afdruk poelbrief (Met poelage=0 / Zonder poelage=1 of 2)	8 :	0
Afdruk poelbrief aantal afdrukken	9 :	1
Afdruk bestatigingbriefje aantal afdrukken	10 :	0
Libre	11 :	0
Aantal afdrukken elektronisch inlezen bestatigingen	12 :	0
Aantal afdrukken totalen inschrijving	13 :	0
Uitbetalingsbriefjes A6 (0=Nee / 1=JA)	14 :	0
Libre	15 :	0

Nom des catégories

-Ici, vous pouvez changer le nom des catégories.

-Vous devez ajuster l'année correspondant à la catégorie à chaque saison

La catégorie 4 est prévue pour les femelles. Catégorie spéciale pour DT-Result

Paramètres principal	Nom des Catégories	Non des frais	Paramètres bulletins	Détermination des concours
Catégorie 1 :	<input type="text" value="Vieux"/>	Année :	<input type="text"/>	
Catégorie 2 :	<input type="text" value="Yearlings"/>	Année :	<input type="text" value="21"/>	
Catégorie 3 :	<input type="text" value="Jeunes"/>	Année :	<input type="text" value="22"/>	
Catégorie 4 :	<input type="text" value="Femelles"/>	Année :	<input type="text"/>	

Non des frais

Les coûts sont des sections que vous obtenez après être entré dans le bulletins lors de l'inscription, ceux-ci sont ensuite réglés avec le bulletin.

Vous pouvez changer ce nom. Vous pouvez définir cela par bulletin que vous avez.

Texte bulletin : texte libre imprimé sur chaque bulletin.

Paramètres principal	Nom des Catégories	Non des frais	Paramètres bulletins	Détermination des concours
----------------------	--------------------	---------------	----------------------	----------------------------

1 Nationaal-Zonaal-SPE	▼
Rubrique frais 1 :	Frais en plus
Rubrique frais 2 :	Constateur
Rubrique frais 3 :	Divers 1
Rubrique frais 4 :	Divers 2

Texte bulletin	Texte frais décompte par local												
Texte libre	<table border="1"> <tr><td>1</td><td><input type="text"/></td></tr> <tr><td>2</td><td><input type="text"/></td></tr> <tr><td>3</td><td><input type="text"/></td></tr> <tr><td>4</td><td><input type="text"/></td></tr> <tr><td>5</td><td><input type="text"/></td></tr> <tr><td>6</td><td><input type="text"/></td></tr> </table>	1	<input type="text"/>	2	<input type="text"/>	3	<input type="text"/>	4	<input type="text"/>	5	<input type="text"/>	6	<input type="text"/>
1	<input type="text"/>												
2	<input type="text"/>												
3	<input type="text"/>												
4	<input type="text"/>												
5	<input type="text"/>												
6	<input type="text"/>												

1 Nationaal-Zonaal-SPE ▼	Sélectionnez le bulletin pour laquelle vous souhaitez modifier la description des frais.
---------------------------------	--

Paramètres bulletins

Si vous travaillez avec plusieurs bulletins, sélectionnez d'abord le bulletin.

Vous pouvez ajuster ces paramètres, mais assurez-vous de savoir avec certitude ce que vous faites.

En cas de doute, demandez de l'aide à Data Technology

1 Nationaal-Zonaal-SPE

Libre	1 :	0
Libre	2 :	0
Libre	3 :	0
Libre	4 :	0
Afrekening met verbonden	5 :	0
Libre	6 :	0
Libre	7 :	0
Libre	8 :	0
Libre	9 :	0
Zetnummeraantal	10 :	0
Aantal bonnummers	11 :	0
Libre	12 :	0
Rubriekteller statistieken	13 :	0
Automatisch uitbetalen bij inschrijving	14 :	0
Auto rubriek ingave poelage	15 :	65
Auto rubriek ingave poelage	16 :	0
Auto rubriek ingave poelage	17 :	0
Auto rubriek ingave poelage	18 :	0
Auto uitslag ingave poelage	19 :	0
Controle uitslag betaald voor etiket	20 :	67

Imprimer

1 Nationaal-Zonaal-SPE

Sélectionnez le bulletin dont vous devez modifier les paramètres.

Imprimer

Impression des paramètres de bulletin sélectionnée.

Détermination des concours

Réservation des sélections, si vous avez plusieurs types de lettres de pool.

Ceci est défini par Data Technology et vous ne pouvez pas le modifier vous-même.

Nom 1 : Début : Fin :

Nom 2 : Début : Fin :

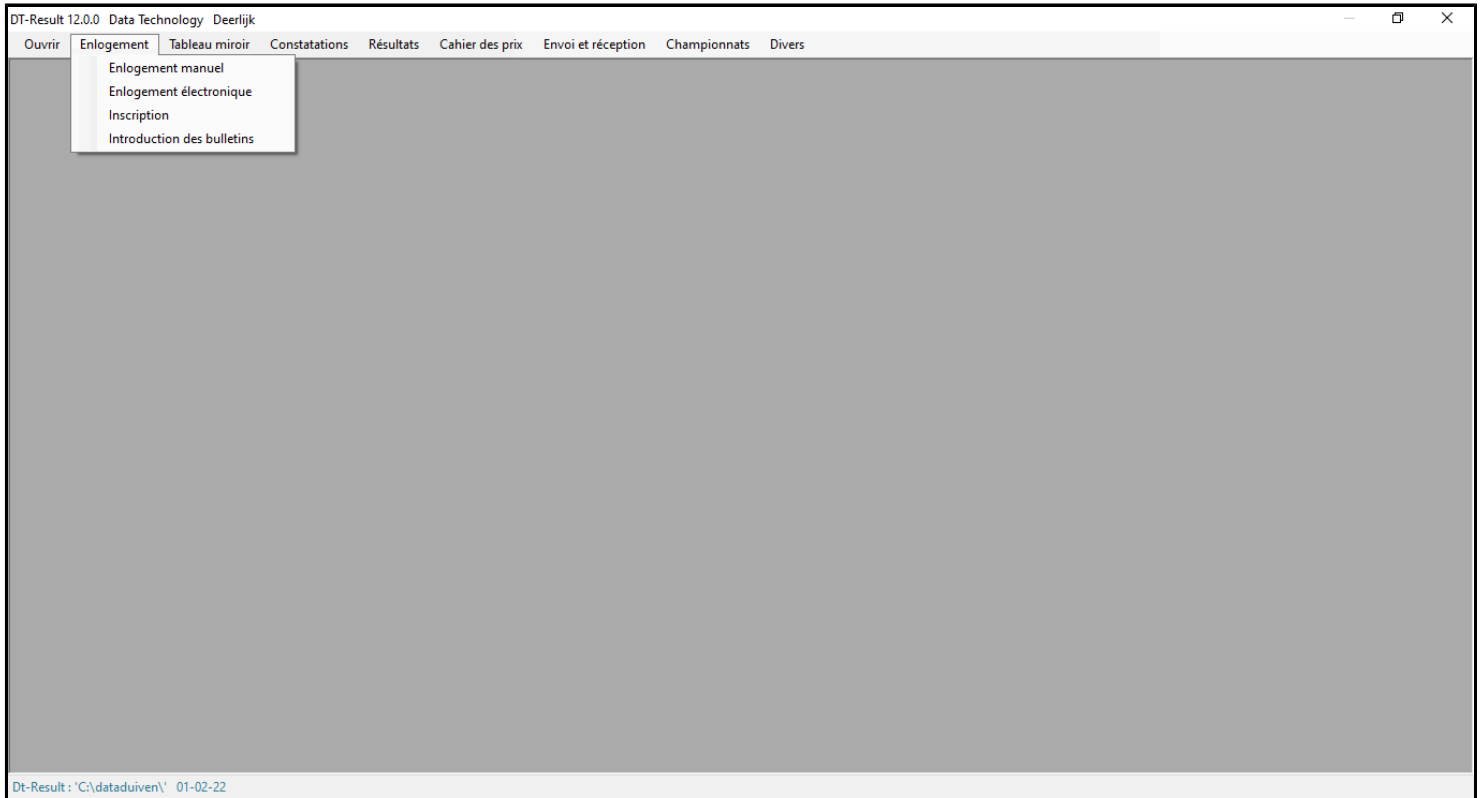
Nom 3 : Début : Fin :

2.3.7. Fin

-Fermeture du Dt-Result

2.4. Enlogement

-Module d'enlogement et d'enregistrement des bulletins.



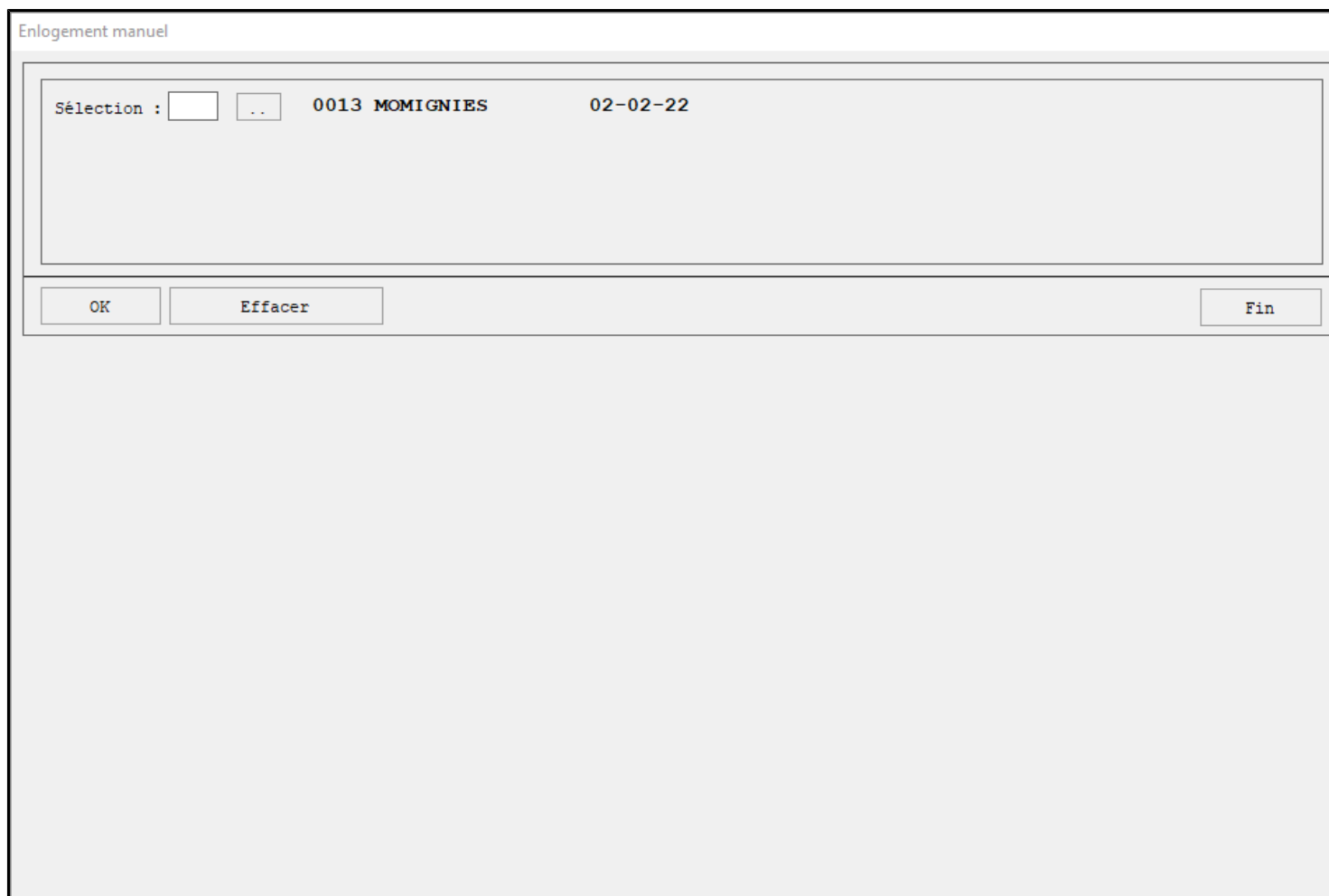
2.4.1. Enlogement manuel

-Module d'enlogement manuelle.

1.Sélectionner le concours

-Seul le vol principal, le concours à laquelle tous les pigeons participent

-Vous pouvez également sélectionner plusieurs vols. Ce n'est pas recommandé, le traitement de différents vols à la même table d'enlogement ne conduit qu'à une saisie incorrecte, et vous pouvez également enloger les pigeons de manière incorrecte.



Enlogement manuel

Sélection : .. 0013 MOMIGNIES 02-02-22

OK Effacer Fin

2. Sélectionnez l'amateur.

Enlogement manuel

Numéro : 00252 0013 MOMIGNIES 02-02-22

Nom : BEULLENS EN ZOON

Rue et numéro : GEERAERTLAAN 8

Code postal : 3001

Commune : HEVERLEE

Téléphone : 016/402794 Date de nais. :

WGS84 1 : 505221.7 WGS84 2 : 044019.7

No. local : 1 Année : 13

No. national : 190002-76 Code sélection :

Email : beullens@telenet.be

1.OK 2.Chercher 3.Creation 4.Modifier 5.Suivant 6.Précédent 7.Fin

1.OK Entrez les pigeons pour cet amateur.

3. l'écran de saisie des pigeons enlogés.

Si vous avez sélectionné plusieurs concours, veuillez d'abord spécifier le concours.

Ensuite, vous pouvez commencer à saisir les données (bague en caoutchouc et numéro de bague)

ATTENTION !

Les pigeons doivent être enlogés et inscrits dans l'ordre dans lequel l'amateur veut les jouer.

Le système indique combien de pigeons ont été enlogés par catégorie. (selon l'année)

Dans l'exemple ci-dessous, cet amateur a enlogé 5 vieux, 6 yearlings.

Le doublement des pigeons ne se produit pas lors de l'enlogement, nous le faisons lors de l'inscription, les pigeons doivent être livrés dans l'ordre dans lequel vous souhaitez les doubler. Attention si les jeunes pigeons ne sont pas autorisés à double, alors enlogez-les tous en dernier. Si l'amateur ne veut pas double les pigeons, les différentes catégories peuvent être mélangées, mais dans l'ordre où il veut les faire courir.

S'il s'agit d'une compétition dans laquelle jouent des femelles, vous devez également indiquer les femelle avec un signe +.

Avec le bouton de fin, vous fermez cet enlogement et vous pouvez enloger le prochain amateur.

BEULLENS EN ZOON

MOMIGNIES

02-02-22 LOCAL

HEVERLEE

	Caout	PA	Bague	C	1	2	3	4
1	1001	BE	412541216	1	1			
2	1002	BE	412521216	1	2			
3	1003	BE	412425316	1	3			
4	1004	BE	125621221	2		1		
5	1005	BE	123215221	2		2		
6	1006	BE	212452320	1	4			
7	1007	BE	412533215	1	5			
8	1008	BE	412545221	2		3		
9	1009	BE	412500921	2		4		
10	1010	BE	412501021	2		5		
11	4646	BE	415454521	2		6		
▶ 12								
13								
14								
15								
16								
17								
18								
19								
20								

+ Pigeon

- Pigeon

Imprimer

Fin

Vieux : 5

Yearlings 21 : 6

Totaal : 11

Introductions code pays

Introductions code pays <input type="checkbox"/>	Entrez le code du pays.
+ Pigeon	Insérez pigeon, ceci à l'endroit où se trouve le curseur.
- Pigeon	Retirez le pigeon, ceci à l'endroit où se trouve le curseur.
Imprimer	Impression des données d'enlogement.
Fin	Fin de l'inscription et sélection du prochain amateur pour l'enlogement.

2.4.2. Enlogement électronique

- Module d'enlogement électronique.
- Récupérer les données d'enlogement du FFS (Cloud-Rfcb)

1.Sélectionner le concours

- Seul le vol principal, le concours à laquelle tous les pigeons participent
- Vous pouvez également sélectionner plusieurs vols. Ce n'est pas recommandé, le traitement de différents vols à la même table d'enlogement ne conduit qu'à une saisie incorrecte, et vous pouvez également enloger les pigeons de manière incorrecte.

Enlogement électronique

Sélection : .. 0013 MOMIGNIES 02-02-22

OK Effacer Fin

2. L'écran de lecture en enlogement.

Enlogement électronique

0013 MOMIGNIES 02-02-22 LOCAL

Start attendre

Test 1
Test 2
Bekijk data

Stop attendre

Enlogement manuel

	Caout	Bague	C	1	2	3	4	PA	EC
▶ 1									
2									
3									
4									
5									
6									
7									
8									
9									
10									
11									
12									
13									
14									
15									
16									
17									
18									
19									
20									
21									

Klok

Bricon COM1

Paramètres Fin

<p>Start attendre</p>	<p>Démarrez le processus d'attente. La barre verte commencera à rouler, ce qui signifie que l'ordinateur est prêt à recevoir des données.</p> <p>Vous devez demander les opérations d'enlogement des pigeons au master. Les pigeons doivent être enlogés dans l'ordre (Ex: si vous voulez double un yearling avec un vieux)</p> <p>Une fois que tous les pigeons ont été enlogés, il y aura une empreinte des pigeons enlogés. Cette impression se fera sur l'imprimante reliée à votre master. Après l'impression, le master envoie les données d'enlogement à l'ordinateur et apparaît à l'écran.</p> <p>Vous pouvez lire amateur après amateur sans quitter la position d'attente. Les nouvelles données entrantes écraseront les données existantes.</p> <p>Toutes les données d'enlogement sont traitées immédiatement, afin que vous puissiez vous inscrire sur un autre terminal.</p> <p>Attention!</p> <p>Les amateurs pour lesquels vous enlogez doivent être présents dans votre dossier d'amateur. Le numéro national doit être connu, ceci dans votre dossier d'amateur et aussi dans l'appareil de l'amateur.</p> <p>Vérifiez toujours les données qui s'affichent sur votre écran.</p> <p>Si quelque chose est mal lu, cela sera signalé.</p>
<p>Stop attendre</p>	<p>Arrête le processus d'attente.</p>

<p>Paramètres</p>	<p>Paramètres électronique</p> <p>COM1</p> <p>Vitesse attendre : 30</p> <p>OK</p> <p><input checked="" type="radio"/> Bricon <input type="radio"/> Unikon <input type="radio"/> Benzing <input type="radio"/> Vrij</p>	<p>Ici, vous pouvez indiquer le master qui est connecté à l'ordinateur. Spécifiez également le bon comport.</p>																																																
<p>Caoutchouc</p>	<p>Si vous devez encore appliquer un caoutchouc, vous pouvez également le saisir. (Concours nationales) L'écran de saisie suivant apparaît.</p> <table border="1" data-bbox="392 595 703 1653"> <thead> <tr> <th></th> <th>Caout</th> </tr> </thead> <tbody> <tr><td>1</td><td>3012</td></tr> <tr><td>2</td><td>3013</td></tr> <tr><td>3</td><td>3014</td></tr> <tr><td>4</td><td>3015</td></tr> <tr><td>5</td><td>3016</td></tr> <tr><td>6</td><td>5426</td></tr> <tr><td>7</td><td>3523</td></tr> <tr><td>8</td><td>3524</td></tr> <tr><td>9</td><td>3525</td></tr> <tr><td>10</td><td>3526</td></tr> <tr><td>11</td><td>3527</td></tr> <tr><td>12</td><td>3528</td></tr> <tr><td>13</td><td>6452</td></tr> <tr><td>14</td><td>6453</td></tr> <tr><td>15</td><td>6454</td></tr> <tr><td>16</td><td>6455</td></tr> <tr><td>17</td><td>6460</td></tr> <tr><td>18</td><td>6475</td></tr> <tr><td>19</td><td>6469</td></tr> <tr><td>20</td><td>6448</td></tr> <tr><td>21</td><td>3652</td></tr> <tr><td>22</td><td>1564</td></tr> <tr><td>23</td><td>2155</td></tr> </tbody> </table> <p>OK</p>		Caout	1	3012	2	3013	3	3014	4	3015	5	3016	6	5426	7	3523	8	3524	9	3525	10	3526	11	3527	12	3528	13	6452	14	6453	15	6454	16	6455	17	6460	18	6475	19	6469	20	6448	21	3652	22	1564	23	2155	<p>Une fois que tous les numéros en caoutchouc ont été saisis, quittez cette liste avec le bouton OK, Faites-le avant que le master ait imprimé les données d'enlogement.</p> <p>L'ordinateur revient en attente.</p> <p>Lorsque les données d'enlogement sont reçues, ces caoutchoucs insérés sont liés aux numéros de bague.</p> <p>Cette inscription peut être faite par la personne qui applique le caoutchouc.</p>
	Caout																																																	
1	3012																																																	
2	3013																																																	
3	3014																																																	
4	3015																																																	
5	3016																																																	
6	5426																																																	
7	3523																																																	
8	3524																																																	
9	3525																																																	
10	3526																																																	
11	3527																																																	
12	3528																																																	
13	6452																																																	
14	6453																																																	
15	6454																																																	
16	6455																																																	
17	6460																																																	
18	6475																																																	
19	6469																																																	
20	6448																																																	
21	3652																																																	
22	1564																																																	
23	2155																																																	
<p>Enlogement manuel</p>	<p>Saisie d'un enlogement manuel.</p>																																																	
<p>Fin</p>	<p>Fin, retour au menu principal.</p>																																																	

Ex. Ecran après lecture des données d'enlogement

Enlogement électronique

010 CHATEAUROUX 17-12-13 National

Start attendre

Stop attendre

Caoutchouc

DE SMET PAT EN OLI
DORP 94
9890 SEMMERZAKE
62693 182075-06

	Caout	Bague	C	1	2	3	4
1	3012	474581611	1	1			
2	3013	470000213	3			1	
3	3014	470000313	3			2	
4	3015	474581410	1	2			
5	3016	474581110	1	3			
6	5426	474581010	1	4			
7	3523	410014407	1	5			
8	3524	474581710	1	6			
9	3525	474581612	2		1		
10	3526	474581811	1	7			
11	3527	474582111	1	8			
12	3528	474581511	1	9			
13	6452	470000110	1	10			
14	6453	470000212	2		2		
15	6454	470000312	2		3		
16	6455	470000410	1	11			
17	6460	470000510	1	12			
18	6475	480124611	1	13			
19	6469	480012711	1	14			
20	6448	480122911	1	15			
21	3652	480463011	1	16			

Vieux : 16
Yearling 12 : 3
Jeunes 13 : 11

Tot : 30

Bricon

Bricon COM1

3. Récupérer les données d'enlogement du FFS (Cloud-Rfcb)

0059 NOYON 01-05-22 Merelbeke

Start attendre

Lire Cloud-RFCB

>

Stop attendre

OLLEVIER ERIC ECHTGENOTE
KWENENBOSSTRAAT 8
9820 MERELBEKE

27643 177614-07

	Caout	Bague	C	1	2	3	4	PA	EC
1	9001	405809018	1	1				BE	C5DEA1C3
2	9002	405804618	1	2				BE	C5FC58C3
3	9003	401670320	1	3				BE	C5394FF5
4	9004	401670420	1	4				BE	C527ED36
5	9005	401679120	1	5				BE	C54F5833
6	9006	401670720	1	6				BE	C55CA96A
7	9007	410269319	1	7				BE	C56162B0
8	9008	401670120	1	8				BE	C5BCF315
9	9009	401672320	1	9				BE	C5616186
10	9010	417409721	1	10	1			BE	C5AB377F
11	9011	417400221	1	11	2			BE	C5BEE466
12	9012	417405321	1	12	3			BE	C5221376
13	9013	417403421	1	13	4			BE	C5BEE3B3
14	9014	417401121	1	14	5			BE	C5BCF18A
15	9015	417403821	1	15	6			BE	C51D9886
16	9016	417405721	1	16	7			BE	C53198E9
17	9017	417409321	1	17	8			BE	C5AB3A45
18	9018	417410321	1	18	9			BE	C5221270
19	9019	417410021	1	19	10			BE	C5AB396A
20									
21									

Oude+Jaarse 21 : 19
Jaarse 21 : 10

Tot : 19

Klok

Bricon COM1

Modifier

+ Pigeon

- Pigeon

Imprimer

Sauvegarder

Lire Cloud-RFCB

>

Boutons de traitement FFS

Data enlogement : 0059 NOYON 01-05-22 Mer...

Date enlogement : 30-04-22

Modifier

Annuler

OK

Les données d'enlogement sont demandées au FFS via :

- Numéro matricul (qui appartient à la licence DT-Result).
- Code du lieu de lâcher.
- Date d'enlogement.

Si la date d'enlogement n'est pas connue, elle vous sera demandée, entrez la bonne date d'enlogement. Ceci n'est demandé qu'une seule fois. Vous pouvez alors uniquement modifier la date d'enlogement via Calcul de vitesses, modifier les heures de lâcher.




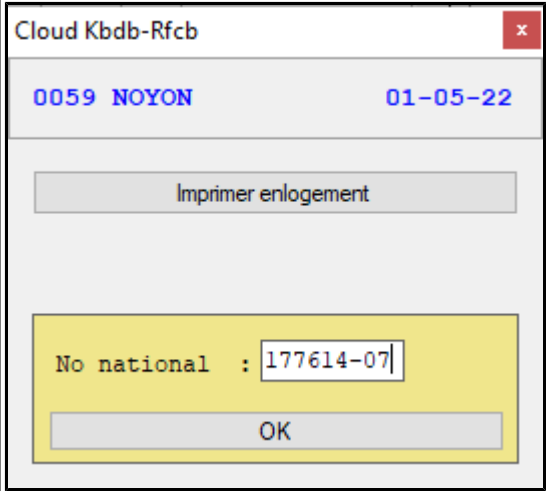
Assurez-vous que votre connexion Internet est parfaite.

Internet sans fil peut causer des problèmes !!!

Seules les données d'enlogement de votre propre société peuvent être demandées !!!

Lire Cloud-RFCB

Demander les données d'enlogement au FFS

	<p>Toutes les données d'enlogement de la course sélectionnée seront téléchargées depuis la FFS.</p> <p>Les amateurs arrivent un à un sur l'écran et sont traités en finale.</p> <p>Une fois ceux-ci traités, vous pouvez inscrire les amateurs.</p> <p>Les amateurs qui se sont déjà inscrits ne seront pas traités deux fois et n'apparaîtront pas une deuxième fois sur votre écran.</p> <p>S'il n'y a plus de données d'enlogement à traiter, vous recevrez une notification.</p>
	<p>Traiter le prochain amateur.</p> <p>Une fois que les données enlogées de l'amateur sont sur votre écran, vous pouvez toujours les modifier ou les imprimer. Cette impression peut également venir automatiquement.</p> <p>Les tirages officiels doivent provenir de la FFS !!!</p>
	<p>Fini tous les amateurs de lecture sans escale.</p>
	<p>Demander les données d'enlogement d'amateur.</p> <p>Vous obtiendrez l'écran suivant.</p>
	<p>Ici, vous pouvez demander un amateur en saisissant son numéro de national.</p> <p>Vous pouvez également imprimer une liste complète de tous les pigeons enlogés.</p>

2.4.3. Inscription

-Entrez le bulletins et calculez ce que les amateurs doivent payer.

Cela ne s'applique que si l'enlogement a déjà été fait auparavant.

Il n'est pas possible d'inscrire des bulletins d'amateurs qui n'ont pas enlogé ici.

1.Sélection des vols.

Précisez toujours le concours principale en premier, la sélection sur laquelle enlogement a été fait, suivi des sous-concours.

Groupe 1

Etampes National (Sur ce vol, l'enlogement a eu lieu, le vol principal auquel participent tous les pigeons.)

Etampes Zonal

Etampes Local

Etampes Demer-Dijle

Si vous vous inscrivez sur deux vols différents, le deuxième vol doit être du groupe 2.


Groupe 2

Momignies Groupement (Sur ce vol, l'enlogement a eu lieu, le vol principal auquel participent tous les pigeons.)

Momignies Local

Inscription

Groupe 1 **Groupe 2** Groupe 3 Groupe 4 Ouvrir

Sélection : 

0001	Etampes	28-01-22	NATIONAAL	1
0002	Etampes	28-01-22	ZONAAL	1
0003	Etampes	28-01-22	Provinciaal	1
0004	Etampes	28-01-22	Demer-Dijle	1
0011	MOMIGNIES	28-01-22	Verbond	2
0010	MOMIGNIES	28-01-22	Lokaal	2

Annuler Effacer Ok

Ouvrir	Sélectionnez les derniers concours que nous avons entrés.
Groupe 1 Groupe 2 Groupe 3 Groupe 4	Sélectionnez le groupe jusqu'à 4 groupes différents.
Annuler	Fin, retour au menu principal.
Effacer	Effacez toutes les sélections et ressaisissez les concours.
Ok	Sélectionnez fin, commencez l'enregistrement.

2. Sélectionnez l'amateur.

Inscription

Numéro	: 05428	0001 Etapes	28-01-22 NATIONAL	1
Nom	: VERBEKE NOEL	B3/B2/W2		
Rue et numéro	: HULSTBERGSTRAT 125			
Code postal	: 3300			
Commune	: HERSTELT			
Téléphone	: 0497 516959	Date de nais.	:	
WGS84	1 : 501252.0	WGS84	2 : 040252.1	
No. local	: 1	Année	: 22	
No. national	: 305035-67	Code sélection	:	
Email	: polle_aerts@hotmail.com			

1.OK 2.Chercher 3.Creation 4.Modifier 5.Suivant 6.Précédent 7.Rembourser 8.Caisse 9.Fin

Non inscrit	Vous recevrez une liste avec tous les amateurs qui doivent encore être enregistrés. Ceux-ci viennent par ordre d'enlogement. Sélectionnez l'amateur que vous souhaitez.
7.Rembourser	Si un amateur ne joue pas, vous pouvez toujours payer ses crédits. Attention : ces crédits ne sont pas traités dans le rapport de caisse.
8.Caisse	Le module Caisse
1.OK	Soyez d'accord avec ce amateur et entrez des bulletins.

3. Sélectionnez le concours sur lequel l'amateur veut jouer.

Si vous vous inscrivez à plusieurs concours ensemble, choisissez d'abord le concours.

Inscription

Numéro : 05428

Nom : VERBEKE NOEL B3/B2/W2

Rue et numéro : HULSTBERGSTRAT 125

Code postal : 3300

Commune : HERSTELT

Téléphone : 0497 516959

WGS84 1 : 501252.0

No. local : 1

No. national : 305035-67

Email : polle_aerts@hotmail.com

1.0001 Etampes	28-01-22	NATIONAAL	1
2.0002 Etampes	28-01-22	ZONAAL	1
3.0003 Etampes	28-01-22	Provinciaal	1
4.0004 Etampes	28-01-22	Demer-Dijle	1
5.0011 MOMIGNIES	28-01-22	Verbond	2
6.0010 MOMIGNIES	28-01-22	Lokaal	2
7.Fin			

Choix : |

4. Écran nombre de pigeons.

Le nombre de pigeons vient automatiquement, ce sont les numéros qui ont été enlogés du vol principal. Le premier concours sélectionné dans le groupe.

Si l'amateur de yearlings veut doubler dans la catégorie vieux pigeons, il faut alors augmenter le nombre de vieux pigeons du nombre de pigeons à doubler.

Inscription

Numéro	: 05428	0001 Etampes	28-01-22 NATIONAL	1
Nom	: VERBEKE NOEL	B3/B2/W2		
Rue et numéro	: HULSTBERGSTRAT 125			
Code postal	: 3300			
Commune	: HERSTELT			
Téléphone	: 0497 516959	Date de nais.	:	
WGS84	1 : 501252.0	WGS84	2 : 040252.1	
No. local	: 1	Année	: 22	
No. national	: 305035-67	Code sélection	:	
Email	: polle_aerts@hotmail.com			

Local : 001	A : 1	P : 16	Oude	: 16	OK
SANS PEUR					
HERENT					
Distance : 239146	Bagues				

Local : 001	Sélectionnez le locaux, à partir de maintenant toutes les bulletins que vous entrez seront placés dans ce locaux .
Distance : 239146	Ici, vous pouvez entrer la distance si elle est nulle. Changer la distance n'a aucun sens si l'ordinateur peut la calculer lui-même. Si c'est faux, entrez les points WGS corrects pour ce amateur.
Bagues	Vérifiez les pigeons enlogés.
	L = nombre d'amateurs déjà inscrits. D = nombre de pigeons.
Vieux : 16 Yearlings : 3	Nombre de pigeons que l'amateur a enlogés pour cette catégorie. Si l'amateur souhaite doubler des pigeons, vous augmentez ce nombre du nombre qu'il souhaite doubler.
OK	Entrez les bulletins.

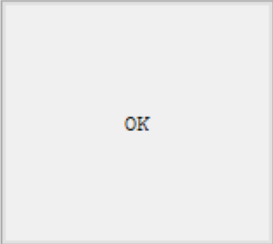
5. Commencez à insérer les enjeu par catégorie.

Vous pouvez saisir les bulletins de ce amateur.

Inscription

VERBEKE NOEL **Etampes 28-01-22 NATIONAL**
HERSTELT **16 Oude**

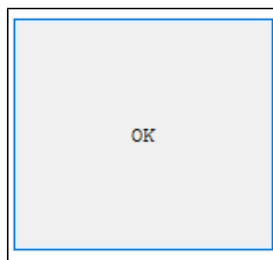
	MIE	POE	SPE	OS2	AS2	RAK	AO	TRS	SL	SPK	DIV
1 0.20	-	-	-	-	-	-	-	-	-	-	16
2 0.30	-	-	-	-	16	16	16	16	16	16	16
3 0.50	-	-	-	-	-	-	-	-	-	-	-
4 1.00	-	-	2	-	-	-	-	-	-	-	1
5 2.00	-	2	-	-	-	-	-	-	-	-	-
6 3.00	2	1	-	-	-	-	-	-	-	-	-
7 5.00	-	-	-	-	-	-	-	-	-	-	-
8 10.00	-	-	-	-	-	-	-	-	-	-	-
9 20.00	-	-	-	-	-	-	-	-	-	-	-



Rubrique : Nombre : **Oude 97.20**

Contrôle : 2 **Tot 97.20**

Rubrique : <input type="text"/> ou Numéro : <input type="text"/>	Sélectionnez la rubrique désirée suivie de enter. Autres touches. <table border="1"> <tr> <td>Enter</td> <td>Colonne suivante (si dernière colonne -> catégorie suivante).</td> </tr> <tr> <td>Escape</td> <td>Colonne précédente (si première colonne -> catégorie précédente).</td> </tr> <tr> <td>Min</td> <td>Aller à la dernière colonne.</td> </tr> <tr> <td>Plus</td> <td>Quittez cette catégorie.</td> </tr> <tr> <td>Ster chez Numéro</td> <td>Mettre le nombre à zéro. Cela ne s'applique que si votre système de bulletin est équipé d'un numéro de bon.</td> </tr> <tr> <td>Ster</td> <td>Copiez la colonne précédente. (les pigeons signés de la colonne précédente sont copiés dans la colonne où vous vous trouvez)</td> </tr> </table>	Enter	Colonne suivante (si dernière colonne -> catégorie suivante).	Escape	Colonne précédente (si première colonne -> catégorie précédente).	Min	Aller à la dernière colonne.	Plus	Quittez cette catégorie.	Ster chez Numéro	Mettre le nombre à zéro. Cela ne s'applique que si votre système de bulletin est équipé d'un numéro de bon.	Ster	Copiez la colonne précédente. (les pigeons signés de la colonne précédente sont copiés dans la colonne où vous vous trouvez)
Enter	Colonne suivante (si dernière colonne -> catégorie suivante).												
Escape	Colonne précédente (si première colonne -> catégorie précédente).												
Min	Aller à la dernière colonne.												
Plus	Quittez cette catégorie.												
Ster chez Numéro	Mettre le nombre à zéro. Cela ne s'applique que si votre système de bulletin est équipé d'un numéro de bon.												
Ster	Copiez la colonne précédente. (les pigeons signés de la colonne précédente sont copiés dans la colonne où vous vous trouvez)												
Nombre : <input type="text"/> Nombre de series : <input type="text"/>	Entrez le nombre de pigeons ou le nombre de séries qui seront jouées pour cette rubrique, suivi de enter. Une vérification est faite si ce nombre est possible.												
CONTROLE	Nombre de pigeons dans les rubriques cumulées.												

	En fin de saisie, vous arriverez à l'écran des coûts.
--	---

Certaines sections peuvent être remplies automatiquement, comme les frais et les résultats.

Cela peut bien sûr être modifié en demandant la rubrique et en modifiant le nombre.

Les frais + doubles doivent être égaux au nombre total de pigeons dans la catégorie.

par exemple. : L'amateur possède 10 vieux pigeons dont 6 doublés yearlings

aux frais d'épiaison --> nombre de pigeons 4

en catégorie double --> nombre de pigeons 6

Les rubriques accumulées sont compilées automatiquement. par exemple. : Quelqu'un joue jusqu'au Miezen de 0,50, puis il joue automatiquement aussi ceux de 0,30 et 0,20

Les sections déterminées sur "série de ... pigeons", doivent être indiquées en groupe de ... pigeons.

En bas à droite de l'écran, vous voyez le montant à payer par catégorie ainsi que le total de toutes les catégories.

6. Ecran des frais et impression de le bulletin.

- Après saisie des bulletins, l'écran des totaux s'affiche. Ici, vous pouvez facturer des frais supplémentaires (ex : frais supplémentaires, constateur, etc.).

Inscription

VERBEKE NOEL
HERSTELT

Etampes 28-01-22 NATIONALAAL
16 Oude

	MIE	POE	SPE	OS2	AS2	RAK	AO	TRS	SL	SPK	DIV	
1 0.20	-	-	-	-	-	-	-	-	-	-	16	
2 0.30	-	-	-	-	16	16	16	16	16	16	16	
3 0.50	-	-	-	-	-	-	-	-	-	-	-	
4 1.00	-	-	2	-	-	-	-	-	-	-	1	
5 2.00	-	2	-	-	-	-	-	-	-	-	-	
6 3.00	2	1	-	-	-	-	-	-	-	-	-	
7 5.00	-	-	-	-	-	-	-	-	-	-	-	
8 10.00	-	-	-	-	-	-	-	-	-	-	-	
9 20.00	-	-	-	-	-	-	-	-	-	-	-	

Oude 97.20

Tot 97.20

Frais en plus :

Constateur :

Tot : 157.45

157.45

Imprimer bulletin

Ok

Rubrique : Nombre :

Contrôle : 2

<input type="checkbox"/>	Fermez l'écran et revenez à la dernière catégorie insérée. Vous pouvez apporter des modifications.
Rembourser	Demandez ce que l'amateur a crédité des concours précédentes. Ceci si vous n'utilisez pas le module de caisse.
Nombre imprimer : <input type="text" value="2"/>	Vous pouvez déterminer vous-même le nombre d'impressions, normalement 2 exemplaires, 1 pour l'amateur et 1 pour le local. Vous pouvez déterminer ce nombre d'impressions par concours.
Imprimer bulletin	Impression de le bulletin.
Ok	Terminez et entrez les bulletins pour la prochaine concours ou le prochain amateur.

Totaux de compte de tous les concours

Après avoir enregistré l'amateur pour toutes les concours, l'écran suivant apparaîtra avec un aperçu de toutes les concours.

Etampes	28-01-22	NATIONAAL	157.45
Etampes	28-01-22	ZONAAL	27.40
Etampes	28-01-22	Provinciaal	15.40
MOMIGNIES	28-01-22	Verbond	57.10
MOMIGNIES	28-01-22	Lokaal	16.85
A payer			274.20
Crédit			.
			274.20
Recevoir : <input type="text"/>			
			Payé <input type="checkbox"/>
Caisse : 30.40		Pas d'impression	Imprimer
			OK

Caisse : 30.40	Vous entrez dans le module Caisse et pouvez faire les ajustements nécessaires à l'état de serre de ce amateur.
Pas d'impression	Fin sans impression de la totalité de la feuille. Tout est transféré à la caisse.
Imprimer	Fin et impression de la feuille de total Tout est transféré à la caisse.
OK	Fin et impression de la feuille totale. Réglage du paramètre principal 13 (nombre d'impressions d'enregistrement des totaux d'impressions) Tout est transféré à la caisse.
Recevoir : <input type="text" value="300.00"/> Rembourser : 25.80	Vous pouvez entrer un montant que l'amateur vous donne, après quoi vous pouvez voir combien vous devez rendre. (pièce de rechange)
Payé <input type="checkbox"/>	Indiqué : -L'amateur paie immédiatement. -Tout est transféré à la caisse comme payé. -Le total de la caisse est ajusté avec le montant payé. Non indiqué : -L'amateur n'a pas payé -Tout sera transféré à la caisse comme NON payé.
Crédit	Si vous n'utilisez pas le module Caisse, vous pouvez demander et régler les crédits des concours précédents.

Paramètre lié à cet écran.

Paramètres principaux : 5 méthode de caisse.

0 = Aucun traitement à la caisse

1 = Les gains ne s'affichent pas automatiquement, payé n'est pas vérifié, traitement à la caisse.

2 = Afficher l'argent gagné automatiquement, payé n'est pas vérifié, traitement à la caisse

3 = L'argent gagné ne s'affiche pas automatiquement, payé automatiquement vérifié, traitement à la caisse.

4 = Afficher automatiquement l'argent gagné, payé automatiquement vérifié, le traitement à la caisse

5 = L'argent gagné ne s'affiche pas automatiquement, payé automatiquement vérifié, pas de traitement à la caisse.

6 = Afficher automatiquement l'argent gagné, payé automatiquement vérifié, pas de traitement à la caisse.

2.4.4. Introduction des bulletins


Saisie des bulletins.

-Entrez les numéros de bagues et les bagues en caoutchouc

- S'inscrire, sans enlogement préalable.

1.Sélection des concours.

Introduction des bulletins

Sélection : 

0601 ARGENTON 25-06-21 Nationaal

0602 ARGENTON 25-06-21 Zonaal

0603 ARGENTON 25-06-21 SPE

Introduction des bulletins

Caoutchouc

Aluminium

Inscrire

Annuler
Effacer
Ok

Introduction des bulletins <input checked="" type="checkbox"/>	Saisie des bulletins.
Caoutchouc <input type="checkbox"/>	Entrez ou modifiez les caoutchouc et les bagues. Après avoir saisi toutes les bulletins, vous pouvez saisir les numéros des bagues N'entrez ceci que sur le vol principal.
Aluminium <input type="checkbox"/>	
Inscrire <input type="checkbox"/>	Après avoir entré les bulletins, vous pouvez entrer les frais en plus et imprimer le bulletinsl.

	Attention ! Faire toutes ces opérations ensemble est pratiquement impossible. Modifications que vous pouvez : -Entrez des bulletins. -Entrez des bulletins, des caoutchouc et / ou des bagues. -Entrez des bulletins et inscrire. -Entrez des caoutchouc et / ou des bagues.
Annuler	Fin, retour au menu principal.
Effacer	Effacez toutes les sélections et ressaisissez les concours.
Ok	Fin de la sélection des concours, vous pouvez saisir les bulletins.

[Voir plus loin](#)

2.4.5. Introduction des bagues

Saisie des caoutchoucs et des numéros de bague

-Entrez d'abord les caoutchoucs, puis les numéros de bague

Les séries de caoutchoucs peuvent être spécifiées par :

-Abandonner le caoutchouc de démarrage

-Au caoutchouc suivant une étoile suivie de la touche entrée

-Toutes les gommes sont automatiquement réapprovisionnées.

-Fournissez vos numéros de bague.

Les numéros de bague sont complétés automatiquement.

Il y a un contrôle sur la saisie du même numéro de bague ou de la même bague en caoutchouc deux fois, par catégorie.

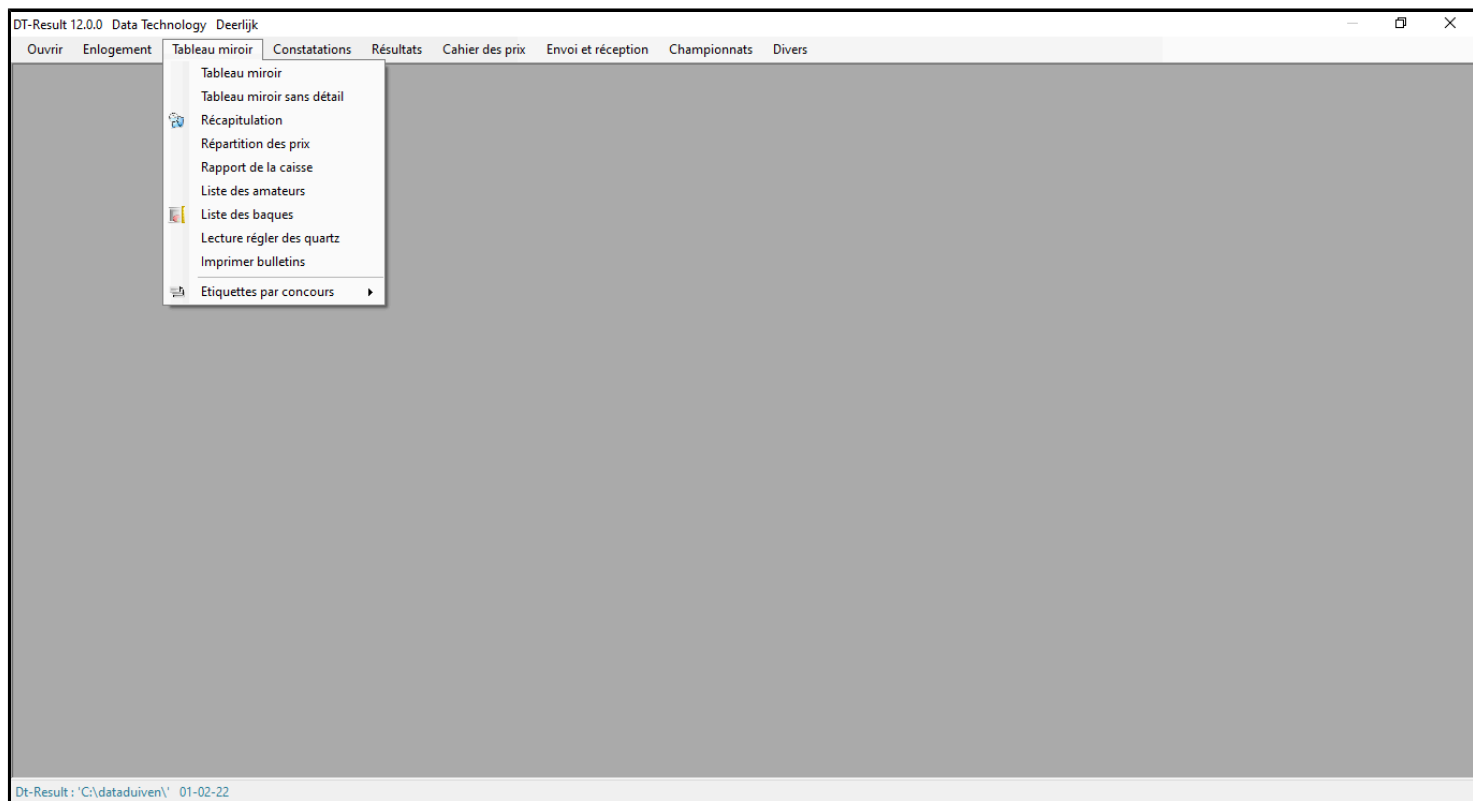
Avec les pigeons doublés, le numéro de bague vient automatiquement, après que vous ayez d'abord entré le caoutchouc correspondant.

Il n'est pas possible de s'arrêter en entrant, merci d'entrer tous les bagues de ce amateur.

Introduction des bagues												
DEBAENE HUBERT												
BEERNEM 0480 BOURGES (VIERZO 31-07-21 Nationaal)												
12 Oude-Vieux				6 Jaarse-Yearlin				18 Jongen-Jeunes				
	Caout	Bague	PA		Caout	Bague	PA		Caout	Bague	PA	
▶ 1	9001	300009719	BE	▶ 1	9013	300412020	BE	1	9019	306966021	BE	
2	9002	300022419	BE	2	9014	300410920	BE	2	9020	306977921	BE	
3	9003	301113516	BE	3	9015	300416620	BE	3	9021	306957821	BE	
4	9004	300005419	BE	4	9016	300429620	BE	4	9022	306960221	BE	
5	9005	300001519	BE	5	9017	300443020	BE	5	9023	306960921	BE	
6	9006	302429517	BE	6	9018	300435220	BE	6	9024	306980421	BE	
7	9007	302401417	BE					7	9025	306950521	BE	
8	9008	301106616	BE					8	9026	306956121	BE	
9	9009	302020718	BE					9	9027	306957721	BE	
10	9010	300005319	BE					10	9028	306976221	BE	
11	9011	300031119	BE					11	9029	306974621	BE	
12	9012	302016118	BE					12	9030	306952321	BE	
								13	9031	306950121	BE	
								14	9032	306954821	BE	
								15	9033	306964321	BE	
								16	9034	306952121	BE	
								17	9035	306978021	BE	
								▶ 18	9036	306982021	BE	
OK												

2.5. Tableau miroir

Module de traitement et d'impression des données du cadre tableau miroir.





2.5.1. Tableau miroir

Formatez et imprimez les Tableau miroir.

-Sélectionnez le concours

-Indiquez les catégories souhaitées.

-Sélectionnez les locaux

Tableau miroir	
0013 MOMIGNIES	02-02-22
Vieux <input checked="" type="checkbox"/> Yearlings <input checked="" type="checkbox"/>	
Du local numéro : <input type="text" value="001"/>  Local Unique Jusqu'au et avec : <input type="text" value="005"/>  HAGELANDSE DUIVENBOND	
Montant sur tableau miroir <input type="checkbox"/> Local par local <input checked="" type="checkbox"/> Fichier PDF par local <input type="checkbox"/>	
<input type="button" value="Imprimer"/> <input type="button" value="Arrêter"/> <input type="button" value="Fin"/>	
Imprimer ⋮	

0013 MOMIGNIES 02-02-22	Sélectionnez le concours.
Vieux <input checked="" type="checkbox"/> Yearlings <input checked="" type="checkbox"/>	Indiquez les catégories souhaitées.
Du local numéro : <input type="text" value="001"/> Jusqu'au et avec : <input type="text" value="005"/>	Sélectionnez les locaux. sélectionner rien n'est : toutes les locaux.
Montant sur tableau miroir <input type="checkbox"/> Local par local <input checked="" type="checkbox"/>	Imprimez le montant que l'amateur doit payer. Indiqué : Une tableau miroirs par locaux. Non indiqué : Toutes les locaux ensemble.
Fichier PDF par local <input checked="" type="checkbox"/>	Formatez un fichier par local pour l'envoyer par e-mail. Après le formatage, vous arriverez dans le module Envoyer un e-mail à la société.

2.5.2. Tableau miroir sans détail

Tableau miroir, mais uniquement avec les totaux par catégorie

-Sélectionnez le concours

-Sélectionnez les locaux

Tableau miroir sans détail	
0013 MOMIGNIES 02-02-22	
Du local numéro : <input type="text" value="001"/>	 Local Unique
Jusqu'au et avec : <input type="text" value="007"/>	 DE WARE VRIENDEN
Imprimer détail par amateur <input checked="" type="checkbox"/>	Imprimer sans convertir l'argent <input type="checkbox"/>
<input type="button" value="Imprimer"/>	<input type="button" value="Arrêter"/>
<input type="button" value="Fin"/>	

Imprimer détail par amateur <input checked="" type="checkbox"/>	Indiqué, liste des amateurs et récapitulatif des locaux. Non indiqué, juste un résumé des locaux.
Imprimer sans convertir l'argent <input type="checkbox"/>	Indiqué, imprimer sans montants d'argent.
<input type="button" value="Imprimer"/>	Imprimer au format PDF.

Ex. Tableau miroir sans détail

CHATTANOOGA 01-06-13 KINDE-SPICE NATIONAL-NATIONAAL-NATIONAAL

Local : 001 UNION ET LIBERTY GENT L 44121

		Vieux	Yearling	TOT
117790-22	ASHBURN DANIEL	BOONEN	76 121.60	* 76 121.60
209222-02	BACHMANN ANDER	DAVENE	3 6.20 4 8.40	* 7 14.70
255195-05	BARTHEL JO	DAVENE	6 11.60 9 16.40	* 15 28.00
179202-46	BREILMAN AMER	KEWISBOUTEN	3 4.80	* 3 4.80
206991-83	BOGART TOMMY	SCHLESROOD	3 4.80	* 3 4.80
100586-96	BRAKMAN GERRAD	SWINNAARD	6 9.60	* 6 9.60
214122-07	CALLING PAUL	DEWITTE	84 134.40	* 84 134.40
210202-03	DE GRAAF GERRAD	MEKLEKER	4 6.40	* 4 6.40
100430-25	DE KETELAAR PERID	DEK	25 40.00 2 3.20	* 27 43.20
120298-07	DE KATTELAAR MARC	BOFFELAAR	1 3.20 2 3.20	* 3 6.40
155416-22	DE MEHLANDERER ER	OTTENBAARD	10 19.00 13 23.80	* 23 42.80
206124-86	DE ROOIJ ETIENNE	MEKLEKER	3 4.80	* 3 4.80
182074-05	DE SMIT PAT EN OGLI	BOONEN	12 28.20	* 12 28.20
110240-48	DE SMIT OMER	KEWISBOUTEN	15 27.00	* 15 27.00
251280-50	DE VITTE DIKE	MEKLEKER	3 4.80 3 4.80	* 6 9.60
106240-25	DEGRAAF OSCAR	MALIEKEDER	4 6.40	* 4 6.40
181775-82	DEKORFF VWS	MEKLEKER	2 3.20 7 11.20	* 9 14.40
197707-21	DEKORFFER-DEWITTE	MEKLEKER	31 49.60	* 31 49.60
228237-83	D'HOUDT ERWIN	BOONEN	5 8.00	* 5 8.00
184967-84	D'HOUDT HANS	BOONEN	11 19.20	* 11 19.20
152057-58	D'HOUDT MARTIN	VIJSTRE	15 24.00 48 76.80	* 63 100.80
212715-81	D'HOUDT JULES	OLSEN	5 13.50	* 5 13.50
252288-12	D'HOUDT-DEWITTE	OLSEN	7 11.20	* 7 11.20
153252-89	D'HOUDT-DEWITTE	MEKLEKER	7 11.20	* 7 11.20
219644-54	DEKORFF ERNE	BOFFELAAR	2 3.20 2 3.20	* 4 6.40
110052-55	DEKORFF GERRAD	DAVENE	2 3.20 2 3.20	* 4 6.40
197175-71	DEKORFF MARC	MEKLEKER	9 14.40 15 24.00	* 24 38.40
158224-20	DEKORFF R & M	KEWISBOUTEN	7 150.70 9 136.90	* 16 287.60
169742-89	DEKORFF WILLY	MEKLEKER	2 3.20 3 4.80	* 5 8.00
207611-26	DEKORFF HANS	DEKORFF	13 20.80	* 13 20.80
255430-19	DEKORFF PATRICK	MEKLEKER	8 12.80	* 8 12.80
221871-22	DEKORFF OSCAR	VIJSTRE	2 3.20 4 6.40	* 6 9.60
182362-04	DEKORFF JOEFP	VIJSTRE	2 4.20 2 4.20	* 4 8.40
255886-00	DEKORFF BART	DAVENE	16 45.25	* 16 45.25
250891-49	DEKORFF MARC	DEKORFF	6 26.60 6 15.60	* 12 42.20
255800-11	DEKORFF R. P.	KEWISBOUTEN	8 12.80 23 36.80	* 31 49.60
182027-55	DEKORFF & BONEN	MEKLEKER	17 27.20 13 20.80	* 30 48.00
206717-10	DEKORFF GERRAD	MEKLEKER	12 19.20 5 8.00	* 17 27.20
189291-12	VAN ACHTER AMYING	BOONEN	16 29.60	* 16 29.60
100575-83	VAN CAMDEN OUIDO	MEKLEKER	4 8.40 6 12.60	* 10 21.00
250096-10	VAN COPPENHOLLE LUC	DEWITTE	13 20.80	* 13 20.80
127778-38	VAN MALDERGEM JOE	VIJSTRE	1 2.10 6 11.60	* 7 14.70
254869-50	VAN NIEKERK PERDIT	DEKORFF	8 237.80 86 738.25	* 94 976.05
184288-85	VAN NIEKERK-BOONEN	DEKORFF	1 4.60 6 12.60	* 7 17.20
252151-78	VAN NIEKERK JAN	GENT	17 27.20	* 17 27.20
254076-13	VAN NIEKERK-DEWITTE	BOONEN	2 3.20 4 6.40	* 6 9.60
145942-54	VAN NIEKERK ERNEST	BOONEN	1 1.60 5 8.00	* 6 9.60
252606-48	VAN NIEKERK DAVID	DAVENE	10 69.75 36 278.10	* 46 347.85
198894-44	VAN NIEKERK R. & H.	DEKORFF	9 22.80 4 8.40	* 13 31.20
204441-61	VAN NIEKERK PERDIT	SCHLESROOD	13 20.80 6 9.60	* 19 30.40

Participants : 50 412 1122.45 456 1826.60 868 2959.05

2.5.3. Récapitulation

Tableau miroirs, résumé par locaux

-Sélectionnez le concours.

-Indiquez les catégories souhaitées.

Récapitulation tableau miroir	
0013 MOMIGNIES	02-02-22
Vieux <input checked="" type="checkbox"/>	
Yearlings <input checked="" type="checkbox"/>	
Imprimer Arrêter Fin	
Imprimer récapitulation	

Imprimer	Imprimer au format PDF.
----------	-------------------------

Ex. Récapitulation

2.5.4. Répartition des prix

Liste avec la distribution des prix

Vous trouverez ici par catégorie le nombre de pigeons inscrits et la répartition des prix.

-Sélectionnez le concours.

-Indiquez les catégories souhaitées.

Répartition des prix		
0013 MOMIGNIES	02-02-22	
Vieux <input checked="" type="checkbox"/>		
Yearlings <input checked="" type="checkbox"/>		
<input type="button" value="Imprimer"/>	<input type="button" value="Arrêter"/>	<input type="button" value="Fin"/>
Imprimer répartition des prix		

<input type="button" value="Imprimer"/>	Imprimer au format PDF.
---	-------------------------




Ex. Répartition des prix

 Répartition des prix : CHATEAUBOUZ 01-06-13 Vieux NATIONAL

Rubrique	NP	Montant	Tot	Moab	Prix	Rest
MISEN						
00	119	0.25	208.50	124	2.00	0.25
01	11	0.50	104.00	124	4.00	0.75
02	221	0.75	165.75	124	3.00	
03	106	1.00	156.00	124	4.00	
04	106	1.50	156.00	124	8.00	6.00
05	63	1.00	126.00	124	8.00	12.00
06	39	4.00	156.00	124	14.00	
07	16	1.00	192.00	124	48.00	
08	19	1.00	240.00	124	280.00	100.00
09	1	150.00	150.00	124	1000.00	150.00
10	1	150.00	150.00	124	1000.00	150.00
POULEN						
00	614	0.25	153.50	76	2.00	1.50
01	269	0.50	134.50	76	4.00	4.50
02	106	1.00	106.00	76	8.00	9.50
03	63	1.50	93.00	76	12.00	13.50
04	34	2.00	68.00	76	16.00	18.00
05	15	3.00	45.00	76	24.00	27.00
06	15	4.00	60.00	76	32.00	36.00
07	3	12.00	36.00	76	120.00	156.00
SPECIALE						
00	571	0.25	142.75	47	3.00	1.75
01	244	0.50	122.00	47	6.00	6.00
02	89	1.00	89.00	47	12.00	12.00
03	45	1.50	67.50	47	14.00	14.00
04	11	4.00	44.00	47	48.00	52.00
05	4	8.00	32.00	47	96.00	132.00
BELLES						
00	507	0.25	126.75	30	5.00	1.75
01	232	0.50	116.00	30	10.00	11.75
02	136	1.00	136.00	30	18.00	19.75
03	78	1.50	117.00	30	24.00	26.25
04	31	2.00	62.00	30	30.00	32.25
05	11	4.00	44.00	30	80.00	84.25
UNIGEN						
00	552	0.25	138.00	20	8.00	3.00
01	129	0.50	64.50	20	14.00	15.50
02	78	1.00	78.00	20	24.00	25.50
03	34	2.00	68.00	20	34.00	36.00
04	11	4.00	44.00	20	120.00	164.00
BOURSAL						
00	747	0.25	186.75	15	12.00	6.75
01	246	0.50	123.00	15	24.00	13.00
02	148	1.00	148.00	15	48.00	21.00
03	37	1.50	55.50	15	72.00	27.50
04	24	2.00	48.00	15	96.00	43.50
05	11	4.00	44.00	15	192.00	237.50
LINGOTS						
00	849	0.25	212.25	100	20.00	14.25
01	123	0.75	92.25	100	75.00	17.25
02	74	1.00	74.00	100	100.00	24.00
03	34	2.00	68.00	100	150.00	34.00
04	11	4.00	44.00	100	400.00	48.00
GAS/END						
00	545	0.25	136.25	80	2.00	1.25
01	414	0.50	207.00	80	4.00	4.00
02	197	1.00	197.00	80	8.00	8.00
03	117	1.50	175.50	80	12.00	12.00
04	57	2.00	114.00	80	16.00	15.50
05	37	4.00	148.00	80	32.00	20.00
06	21	4.00	84.00	80	80.00	84.00
AS/SD						
00	536	0.25	134.00	80	5.00	4.00
01	378	0.50	189.00	80	10.00	9.00
02	178	0.75	133.50	80	15.00	15.00
03	116	1.00	116.00	80	20.00	16.00
04	60	1.50	90.00	80	30.00	30.00
05	20	4.00	80.00	80	80.00	80.00
DIVERS						
1 POP	2850	0.50	1425.00			
4 FRAIS	2254	1.00	3506.40			
6 RESULTA	677	3.00	2031.00			

2.5.5. Report de la caisse

- Sélectionnez le concours
- Sélectionnez les locaux

Rapport de la caisse		
0013 MOMIGNIES 02-02-22		
Du local numéro :	<input type="text" value="001"/>  Local Unique	
Jusqu'au et avec :	<input type="text" value="001"/>  Local Unique	
Detail par amateur <input type="checkbox"/>		
<input type="button" value="Imprimer"/>	<input type="button" value="Arrêter"/>	<input type="button" value="Fin"/>
Imprimer 		

<input type="checkbox"/> Detail par amateur	Liste par amateur, vous pouvez utiliser cette liste si les enjeu doivent être remboursés sur un match annulé.
<input type="button" value="Imprimer"/>	Imprimer au format PDF.

Ex. Report de la caisse

Rapport de la caisse

CHATEAUBROUX		KEDB-RFCB	
01-06-13		NATIONAL	
Enjeu	:	1534.25	

FRAIS	:	1388.80	
DOUILLAG	:		
REGULATA	:	36.00	

Rijkkosten	:		
Constateur	:		
Divers 1	:		
Divers 2	:		

Tot	:	2959.05	

Rembourse	:		
Tot	:	2959.05	

Ex. Liste en détail

2.5.6. Liste des amateurs

Liste des participants d'un concours, avec le nombre de pigeons qu'ils ont enlogés.

-Sélectionnez le concours

-Sélectionnez les locaux

Liste participants		
0013 MOMIGNIES		02-02-22
Du local numéro :	<input type="text" value="001"/>	 Local Unique
Jusqu'au et avec :	<input type="text" value="007"/>	 DE WARE VRIENDEN
Liste adresses	<input type="checkbox"/>	
<input type="button" value="Imprimer"/>	<input type="button" value="Arrêter"/>	<input type="button" value="Fin"/>
Imprimer ...		

Liste adresses <input type="checkbox"/>	Liste avec adresse d'amateur.
<input type="button" value="Imprimer"/>	Imprimer au format PDF.

Ex. Liste des amateurs, nombre des pigeons

CHATEAURoux 11-09-21 KBDB-RFCB Zone C Zone C

NO	NOM	COMMUNE	LOC	C1	C2	C3	C4
15669	BASSEZ BART & LORENZ	DILSEN	109	0		21	
27903	BECKERS MATHIEU	BOORSSEM	117	0		3	
83086	BODSON GH-ANCLIA B	MOMALLE	050	18		6	
83775	BODSON ROBBY-VRANKEN MARI	LEUT	117	0		16	
80775	BOGAERTS DANNY	HOESSELT	114	0		3	
39467	BONMARIAGE-MASSON	OUFFET	061	2		4	
36943	BRAGARD DANIEL & XAVIER	HEUSY	049	1		2	
14808	BRITTE-MICHIELS	OUPEYE	053	0		5	
30835	BRUNINK ROGER	GENOESSELDEREN	120	9		11	
29351	CAENEN HUBERT	VELDWEEZELT	120	0		3	
34029	CAMPE FRAN OIS	BEVERST	109	4		6	
41106	CAMPINNE PATRICK	DOISCHE	064	0		18	
15213	CARDINAELS JIMMY	AS	109	3		3	
37003	CARO JEAN-MARC	VERVIERS	049	2		21	
14967	CASTERMANS-MARS	DILSEN	117	9		17	
80785	CHYSSENS LOUIS	NEEUWEN	117	0		5	
36986	CIOCEK MARYJAN & JOHAN	RI CHELLE	053	15		2	
38647	CLABOTS PIERRE ET FILS	GR CE-HOLLOGNE	053	7		0	
15730	COCCO GIORGIO	MAASMECHLEN	117	0		13	
83643	CONSTANT GEORGES	ROMSEE	049	0		5	
14468	CREYNS PATRICK	OPCLABREK	122	0		30	
82764	DANIELS MARC	HOESSELT	114	0		1	
20584	DARGENT DIDIER	SERAINC	061	2		24	
40049	DE RYCKE ANDRE & ALEXANDR	HEER	064	0		6	
83917	DEFAAL MAXIME & GEORGES	LIMBOURG	049	2		2	
83219	DEGEE JEAN PHILIPPE	FRONVILLE	061	10		54	
27002	DEGIVES FERNAND	LOYERE	061	8		0	
83916	DELBUSHAYE CHERIC	PETIT-RECHAIN	049	2		16	
38159	DELMEEZ DIDIER	SOMMAGNE	049	0		8	
41707	DESMIENCKE PHILIPPE	JEMELLE	064	0		33	
13813	DESSERS JOHNY	KONINKSEM	120	3		0	
84571	DUNANTA-GIELKENS BSTOYE	RIJKHOVEN	120	0		14	
13713	DUNON THBO	JURELLE	050	3		0	
20571	EMO FRANCK	DALMEN	053	0		5	
18596	FECK ADRIEN	HALANZY	055	0		3	
13426	FOLLON MICHEL	BORGLOON	120	3		1	
30520	GHELEN LEON & JENS	VELDWEEZELT	120	0		22	
20635	GHEGELY DANIEL	SAINT-REMY	053	0		4	
35318	GIELKENS MARCEL & CARMANS	RIJKHOVEN	120	8		19	
81187	HENRY LEON	NANDRIN	061	0		54	
83210	HENSEN-MENTIOR	AUBEL	049	0		3	
18754	HOLLANTS SYLVAIN	HOESSELT	114	7		11	
29427	HOLSTRENS JEAN-PIERRE	DIERPENBREK	121	3		3	
31383	HOUBRECHTS GINO	GORS-OPLHEUW	120	6		0	
81812	HUBENS ANDRE	HACCOURT	053	0		1	
27906	IVEN JOS	DIERPENBREK	121	0		4	
14463	JADOULE MARIE-ROSE	RIEMET (MILLEN)	120	9		0	
81327	JADPERS NICO	NEREM	120	2		2	
81833	JEAUMART JEAN-PIERRE	CUL DES SART	005	6		0	
80739	JORSENS PAUL	LAUW	120	12		15	
84468	KEVER-DELOCE	BERNEAU	053	0		3	
83779	KLADS-PHETSUWAN	GENK	122	0		2	
15220	KLINGELBERS DAVY	NEEROSTEREN	117	0		3	
18464	LACROT FRANCINE	HERSTAL	050	1		8	
40151	LARIVIERE JULIEN	LANDENNE	061	0		3	
18594	LEPEVRE VALERE	RUTTE	055	2		3	
28841	LEROI JOHNNY	RUTTEN	120	2		0	
80307	LIVET MICHEL	OUPEYE	053	9		15	
40132	MACAUX GUY	ROSEE	064	4		0	
82813	MARS-SMRETS-HAMERS	MAASMECHLEN	117	1		12	
15398	MAISSE & PARENT	VOTTEM	050	3		2	
18585	MARTIN PHILIPPE	OUPEYE	053	2		2	
36781	MATHOUL RENE	LIEGE 1	050	0		8	
37254	MATHY RAYMOND	SOMMAGNE	049	0		2	
13499	MAUCQ DAVID	CN	061	12		0	
30411	MENTEN TONY & CHRIS	WELLEN	121	1		1	

Ex. Liste des amateurs, adresses

2.5.7. Liste des bagues

Liste des bagues, par amateur et par locaux.

-Sélectionnez le concours

-Sélectionnez les locaux

Liste des bagues	
0020 ARGENTON	25-06-21 Lokaal
Du local numéro : <input type="text" value="001"/> 	Local Unique
Jusqu'au et avec : <input type="text" value="005"/> 	HAGELANDSE DUIVENBOND
Page par amateur <input type="checkbox"/>	
<input type="button" value="Imprimer"/>	<input type="button" value="Chercher des bagues"/>
<input type="button" value="Arrêter"/>	<input type="button" value="Fin"/>

<input type="checkbox"/> Page par amateur	Indiqué, vous obtenez 1 feuille par amateur. Non indiqué, imprimez tous les amateurs les uns après les autres.
<input type="button" value="Imprimer"/>	Imprimer au format PDF.
<input type="button" value="Chercher des bagues"/>	Recherche d'un amateur via le numéro de bague ou le caoutchouc. Utile pour rendre les pigeons aux amateurs, si les pigeons ont été ramenés dans le local. -Saisissez le bague ou le caoutchouc. -Cliquez sur OK. Vous obtenez le nom de l'amateur qui a enlogé ce pigeon.
	<div style="border: 1px solid black; padding: 5px; margin: 5px 0;"> <p style="text-align: right;">Chercher des bagues ×</p> <p style="text-align: center;">MOMIGNIES 02-02-22</p> <p>Bague : <input type="text"/> <input type="button" value="OK"/></p> <p>Caoutchouc : <input type="text"/> <input type="button" value="OK"/></p> <p style="color: red;">412500219 / 1002</p> <p style="color: red;">JANSSENS ALFONS</p> <p style="color: red;">OUDESTRAAT 4</p> <p style="color: red;">3272 MESSELBROEK</p> </div>

Ex. Liste des bagues.

209522-02 ISSOUDON NATIONAAL
BARCELANDT ANDRE 17-08-13 UNION ET LIBERTE
RECKHOOTSTR 16 UNION ANTWERPEN GENT
9890 GAVERE NATIONAAL-NATIONAL 505554.4/034020.3

8 Jongen-Jeunes

1 9446 404906113
2 9447 404900513
3 9448 404905013
4 9449 404902413
5 9450 404902013
6 9451 404904613
7 9452 404905213
8 9453 404902513

255195-85 ISSOUDON NATIONAAL
NAUTERS JO 17-08-13 UNION ET LIBERTE
BAALIGENSTRAAT 244 UNION ANTWERPEN GENT
9890 GAVERE NATIONAAL-NATIONAL 505551.1/034157.9

2 Cude-Vieux

4 Jongen-Jeunes

1 9381 404776513
2 9382 418193112
2 9384 404774713
3 9385 404774313
4 9386 404770813

261422-07 ISSOUDON NATIONAAL
CALLENS PAUL 17-08-13 UNION ET LIBERTE
PONTSTRAAT 95 UNION ANTWERPEN GENT
8551 HERSTERT NATIONAAL-NATIONAL 504852.2/032323.7

4 Cude-Vieux

1 3689 210875311
2 3690 210873811
3 3691 435025107
4 3692 215187112

250487-33 ISSOUDON NATIONAAL
DE VOS NICKY 17-08-13 UNION ET LIBERTE
DIESTSTRAAT 84 UNION ANTWERPEN GENT
9890 ASPER NATIONAAL-NATIONAL 505434.8/033840.4

12 Jongen-Jeunes

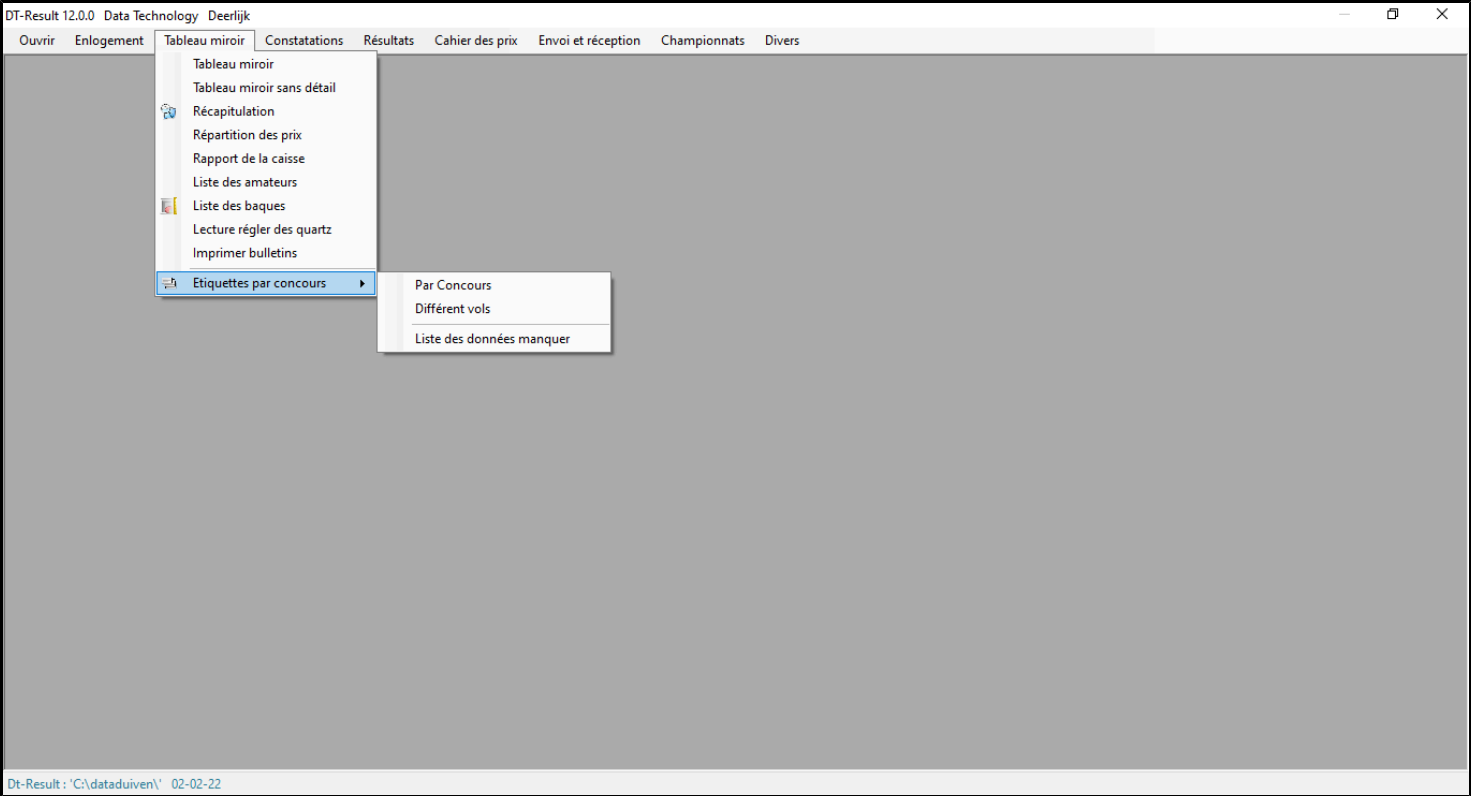
1 9613 403134813
2 9614 403136913
3 9615 403137313
4 9616 403135813
5 9617 403138213
6 9618 403139913
7 9619 403130113
8 9620 413480113
9 9621 403136013
10 9622 403131113
11 9623 403136713
12 9624 403130813

255045-32 ISSOUDON NATIONAAL
DE VOS-BENOOT 17-08-13 UNION ET LIBERTE
KUNSTSCHELDERSWEG 1 UNION ANTWERPEN GENT
9840 DE PINTE NATIONAAL-NATIONAL 505933.7/033839.0

12 Jongen-Jeunes

1 9572 403031413
2 9573 600029213
3 9574 403037713
4 9575 403035213

2.5.8. Etiquettes par concours





2.5.8.1. Par concours

Impression d'étiquettes pour l'envoi des résultats. Cela peut être vérifié si l'amateur a payé un résultat.

-Sélectionnez le concours.

-Indiquez les catégories souhaitées.

-Sélectionnez les locaux.

Etiquettes par concours	
0029 CHATEAUROUX	17-01-22 Wallonie Z1
Oude-Vieux <input checked="" type="checkbox"/>	
Jaarse-Yearlin <input checked="" type="checkbox"/>	
Du local numéro : <input type="text" value="001"/>  LOCAL UNIQUE	
Jusqu'au et avec : <input type="text" value="010"/>  LA LEUZOISE	
Local par local <input type="checkbox"/>	Fichier <input type="checkbox"/>
<input type="button" value="Imprimer"/>	<input type="button" value="Arrêter"/>
<input type="button" value="Fin"/>	
Imprimer ⋮	

<input type="checkbox"/> Local par local	Indiqué : Traitement local par local par ordre alphabétique. Non indiqué : Traitement par ordre alphabétique, les locaux mélangées.
<input type="checkbox"/> Fichier	Un fichier TXT est créé à partir des adresses.
<input type="button" value="Imprimer"/>	Imprimer les étiquettes sur Print Preview Vous recevrez les coordonnées et un code sur l'étiquette. Code : Numéro de l'amateur, numéro local et les catégories auxquelles l'amateur a joué. Attention !! Tous les formats ne sont pas pris en charge. -Format 70 x 33.9 mm - 24 per A4 blad, 3-banig -Format 105 x 33.9 mm - 16 per A4 blad, 2-banig

Ex. Etiquettes

DE MEULEMEESTER ERIC
/4214/001/1/2/
BROEKSTRAAT 270
9700 OUDENARDE

DE SMET VAT EN OLI
/4249/001/2/
DORP 94
9890 SEMMERAKE

DE SMYTER OMER
/4214/001/2/
HOOGREHEMSTR 8
9770 KRUISHOUTEM

D'HUYVETTER JULES
/4219/001/2/
GROENEWEG 116
9870 OLSENE

D'HUYVETTER-DHONDT
/7244/001/1/
OLIEBERGSTRAAAT 22
9870 ZULTE

PIENS BART
/4049/001/2/
MIDDELWIJK 3
9890 GAVERE

PIENS MARC
/4211/001/1/2/
KWAADSTRAAT 19
9750 ZINGEM

VANDRIESSCHE-BOONE
/4219/001/1/2/
TUNWIJK 32
9850 ZINGEM

VERMASSEN DAVID
/4214/001/2/
BECKHOUTSTR. 28
9890 GAVERE

Nombre etiquettes : 9
Nombre categorie 1 : 4
Nombre categorie 2 : 8


2.5.8.2. Différent vols

Impression d'étiquettes pour l'envoi des résultats, mais de plusieurs concours ensemble.

Impression d'une liste d'expédition. Cette liste est utilisée pour vérifier les concours et les catégories auxquels l'amateur a joué.

1. Sélectionnez les concours.

Etiquettes différent vols

Sélection :	<input type="checkbox"/>		0025 CHATEAUROUX	17-01-22	Zone B2
			0026 CHATEAUROUX	17-01-22	Zone B3

OK Effacer Sélections Fin

Imprimer

2. Après avoir sélectionné les concours, vous pouvez également sélectionner plusieurs locaux.

Etiquettes différent vols

Sélection :		<input type="checkbox"/>		0025 CHATEAUROUX	17-01-22	Zone B2
				0026 CHATEAUROUX	17-01-22	Zone B3
OK		Effacer Sélections			Fin	
Du local numéro :		<input type="text" value="001"/>		LOCAL UNIQUE		
Jusqu'au et avec :		<input type="text" value="007"/>		ALLIANCE COLOMBOPHILE ATHOISE		
Local par local		<input checked="" type="checkbox"/>				
Liste		<input type="checkbox"/>				
Imprimer		Arrêter			Fin	

Local par local <input checked="" type="checkbox"/>	Indiqué : Traitement local par local par ordre alphabétique. Non indiqué : Traitement par ordre alphabétique, les locaux mélangées.
Liste <input type="checkbox"/>	Une liste d'expédition est créée. Sur cette liste, vous pouvez voir pour quel concours et dans quelle catégorie l'amateur a joué, sur la base de cette liste, vous pouvez collecter vos résultats pour les envoyer.
Imprimer	Imprimer les étiquettes sur Print Preview Vous recevrez les coordonnées et un code sur l'étiquette. Code : Numéro de l'amateur et les concours joués par l'amateur. Imprimer la liste d'expédition au format PDF

Ex. Etiquettes

BUNCKERT GEORGES
1/70-
KEULENENSTRAAT 30
9870 TOLLENGREEK

BARCELANDT ANDRE
1/70-
EICHENOUTSTR 16
9890 GAVERE

DE VOS NICKY
1/70-
NIES STRAAT 84
9890 ASPER

DE VOS-BENOOT
1/70-
KUNSTSCHILDERSWEG 1
9840 DE PINTE

DEKENS WILSON
1/70-
KEULENENSTRAAT 39
9750 ZINGEM

D'ARNOOT ERWIN
1/70-
TEN EDESTRAAT 26
9890 ZENGEPIANX

LEUTENENS E & H
1/70-
DUIFVUISSTRAAT 48
9770 KRUISMOUTEN

MARENS DAAN
1/70-
TEN BOSSE 116
9800 DEINZE

MARENS JOSEF
1/70-
HANNIGATSTRAAT 47
9890 VURSTE

PIENS MARC
1/70-
SWAADSTRAAT 19
9750 ZINGEM

VAN CAENEGEM GUIDO
1/70-
PLATAAN 53
9820 MERLEKEKE

VANDENHEDE FREDDY & JACQUES
1/70-
KEULENENSTRAAT 63
9750 ZINGEM

VANDRIESSCKE-BOONE
1/70-
FUINWIK 32
9890 ZINGEM

VERHASSEN DAVID
1/70-
EICHENOUTSTR. 28
9890 GAVERE

VERSCHEUREN OMER
1/70-
WYNNUISVELOSTR. 44
9750 ZINGEM

Nombre etiquettes : 15

Ex. Liste

NO	NOM	LOCALITE	* 1234 * 1234 *
1	ANCKLAET GEORGE	YOLLENGHE	* X-X *
2	BARCKELAET ANDRE	GRUYER	* -X *
3	DE VOG NICKY	AGHEM	* -X *
4	DE VOG-SIBOUT	DE PENTE	* -X *
5	DEBING WILSON	ZINGEM	* X-X *
6	D'HEMIDT EDWIN	GEWEGEARE	* X-X *
7	LEITENBE S & W	KEILSCHOTEM	* X-X *
8	MAETING DAAN	DRINER	* -X *
9	MAESING JOSEF	VERGTE	* -X *
10	PIENG MARC	ZINGEM	* -X *
11	VAN CONINGEN GUIDO	WEGELAAR	* X-X *
12	VANHOOGHE FREDY	ZINGEM	* X-X *
13	VANHOOGHE-BOON	ZINGEM	* -X *
14	VERMAGEN DAVID	GRUYER	* X-X *
15	VERSCHEUREN OMAR	ZINGEM	* -X *
16	COUSSEMONT IVAN	NAZARITE	* -X *
17	DE CLARDI STEFFAN	DRINER	* -X *
18	DE SMIT PAT EN OLI	GEWEGEARE	* X-X *
19	DE THIN VAN RUCKE	KEILSCHOTEM	* -X *
20	VANTRYENHOUZE LINDA	OMWEGEM	* X-X *
21	BAUTE ROSE	ST MAURITIEUX	* X-X *
22	DE PAUM MARIN	WRAESGROOT	* -X *
23	DE BLANCKERE G & EN	KINGEWAAR	* X-X *
24	DE LOOZE BOO	AALTER	* -X *
25	CHELIENENS ELLER	BOULCHOT	* -X *
26	DEBANG RAY-EN	HAAL	* X-X *
27	DOOFAERTS MARCEL & K	HAAL	* -X *
28	JACQUES LARS	TRINGELO	* -X *
29	SCHILLINGS FRANCOIS	ANGELCHOT	* X-X *
30	SCHUYT MICHEL	TRINGELO	* -X *
31	STRENGEN ROBERT	WELGHOET	* X-X *
32	THEY DANNY	LANDEKOP	* -X *
33	VAN DILCK VAN DILCK	BEILINDELIJK	* -X *
34	VAN ROOZE WILLY	BEILINDELIJK	* -X *
35	VAN ROOF GABRY	WEGEARE	* -X *
36	VAN ROOSENDAEL-DE RO	BEITENBODEKE	* -X *
37	VANVOULAN THOM	RETHREM	* -X *
38	VERHAEGEN PATRICIA	ANGELCHOT	* X-X *
39	VERSTREPEN LOUIS	RESCHELT	* X-X *
40	CHRISTENS ANDRE	BEKKEVOERT	* X-X *
41	ELSEN THOM	BEKKEVOERT	* -X *
42	ELIOTTEN MICHEL-GERT	DIERST	* -X *
43	HEUTMANS VICTOR	ZINGEM	* X-X *
44	VAN HORNENBERG - STE	SCHAPFEN	* -X *
45	VANNOUYT-GEOR	DIERST	* -X *
46	VOG JEAN-JENNIS	WEGEARE	* -X *
47	VOG-ELIOT	DIERST	* -X *
48	LINDORF BEIK	BEISCHEREM	* -X *
49	MERTIS ROM & J.MARIE	HALLE	* X-X *
50	MERTIS BEBE	HALLE	* X-X *
51	WYDO DIDIERE	APPELSEM	* X-X *
52	ADRIANS ROE	HEGENT	* X-X *
53	APPREMONT-GEORGE	ROGELAAR	* X-X *
54	BOMBERE MAURITEN	HEVELLE	* -X *
55	BOSMAN JILLEN-CINCY	WEGELAAR	* -X *
56	DESCHEMPS PATRICK	VELTEN-BRISIM	* -X *
57	DEBING KRISTIAN	ROGELAAR	* -X *
58	DEYLLIEN S & EN	ROGELAAR	* X-X *
59	JESPERS-VERHOEVEN	WELGHEHE	* -X *
60	SMITS STEVE	WEGEWAAL	* -X *
61	VAN DEN BERG THOM	WEGEWAAL	* X-X *
62	VAN DILCK CESTRAE	WINGEMAN	* -X *
63	VANAVERT BEBE-DANN	HAACET	* -X *
64	VANBONDINGHOUT GREGI	VELTEN-BRISIM	* X-X *
65	VANHOOGHE JEAN	WYDRAAL	* -X *
66	VANHOOGHE LEO	WYDRAAL	* X-X *
67	VERFLORSEN BEBE-PATE	HEMERSAM	* X-X *
68	WOUTERS-BROOS	ROGELAAR	* X-X *
69	WOUTERS-WOUTERS	TRINGELO	* X-X *
70	CHILLANTS-GERMELS	WILGHELE-LIEVEN	* X-X *
71	COEL MATTHIAS	ROGELAAR	* X-X *
72	DEBNA-LEON	HEGENT	* -X *
73	REIGNER LUC	HAACHEHE	* -X *
74	Resultats	resultats par Cat&gorie	1 2 3 4
001	INGEGEN	17-08-13 NATIONAL	31 68
010	MOYEN	17-08-13 Lokal	1 1 1

2.5.8.3. Liste des données manquer

Vérifiez si vous avez toutes les coordonnées des amateurs qui ont joué à un certain concours.

-Sélectionnez le concours

Liste des données manquer	
0013 MOMIGNIES	02-02-22
Vérifier sur résultat	<input checked="" type="checkbox"/>
Vérifier sur coordonnées	<input checked="" type="checkbox"/>
<input type="button" value="Imprimer"/>	<input type="button" value="Fin"/>
Imprimer	

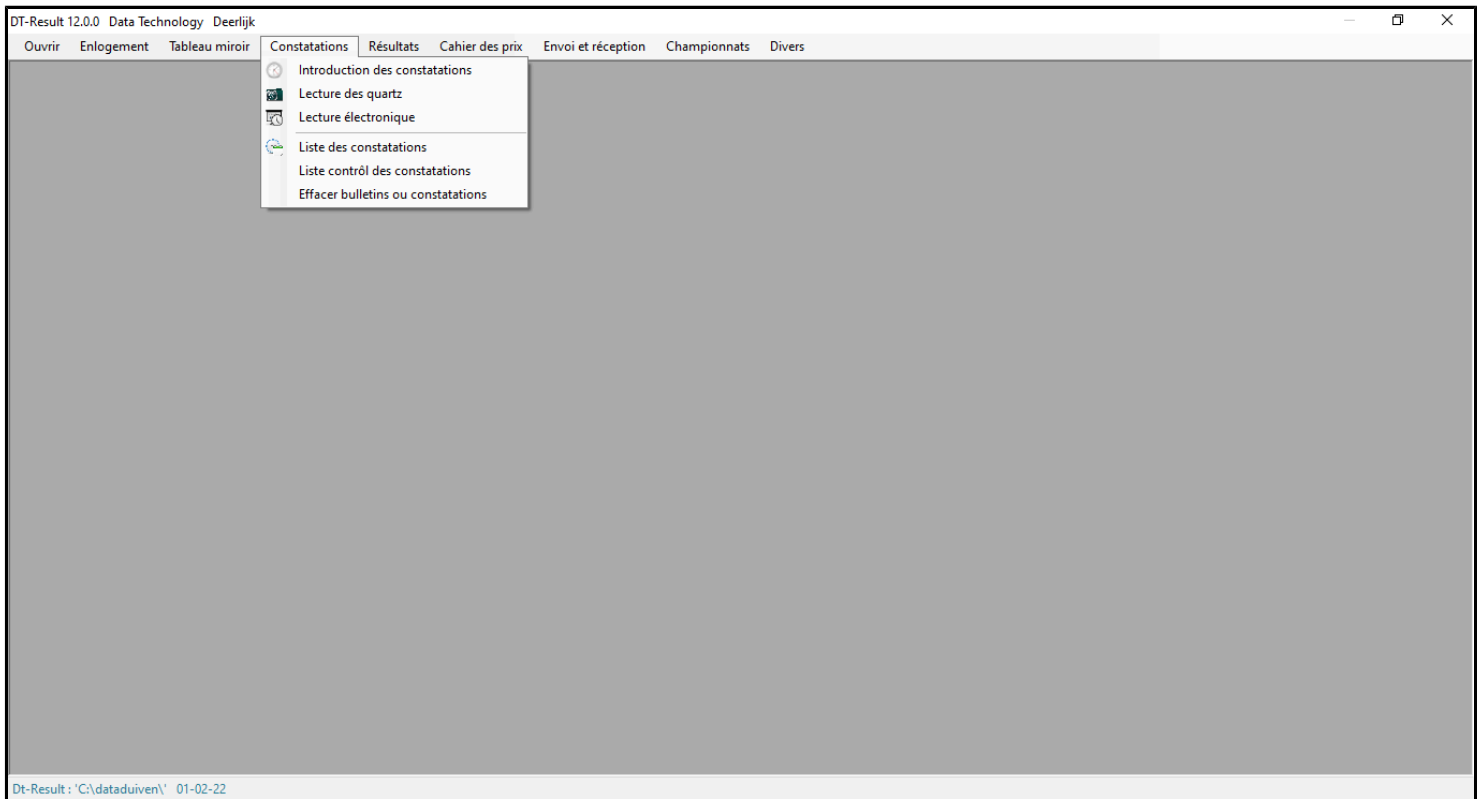
Vérifier sur résultat	<input checked="" type="checkbox"/>	Recherche tous les amateurs qui souhaitent un résultat et dont les coordonnées manquent.
Vérifier sur coordonnées	<input checked="" type="checkbox"/>	Recherche tous les amateurs pour lesquels vous n'avez pas de Points WGS.
<input type="button" value="Imprimer"/>		Imprimer sur Print preview.

Ex. Liste

STATION	ADDRESS	CITY	COUNTY	COORDINATES
61025 BOSTON ST BOSTON	BOSTON ST 1	BOSTON	SUFFOLK	42.33011 71.05889
61721 BOSTON ST	BOSTON ST 2	BOSTON	SUFFOLK	42.33011 71.05889
13428 BOSTON ST	BOSTON ST 3	BOSTON	SUFFOLK	42.33011 71.05889
13712 BOSTON ST	BOSTON ST 4	BOSTON	SUFFOLK	42.33011 71.05889

2.6. Constatations

Module de traitement des constatations



2.6.1. Introduction heure de lâcher

Préciser les heures de lâcher et les heures de neutralisation d'un concours..

La spécification des heures de lâcher se produit dans divers modules de DT-Result.

-Introduction des constatations.

-Lecture électronique.

-Lecture des quartz.

-Calculs des vitesses.

Heure de lâcher

MOMIGNIES **02-02-22**

Date	: 02-02-22		Neutralisations	<input checked="" type="checkbox"/>
Base	: 100000			
Lâcher Vieux	: 07.20			
Lâcher Yearlings	: 07.20			
Nombre nuits	: 1			

	Lever	Coucher
▶ 02-02-22		18.36
03-02-22	07.46	18.38
04-02-22	07.44	18.40
05-02-22	07.43	18.41
06-02-22	07.41	18.43
07-02-22	07.39	18.45
08-02-22	07.38	18.47
09-02-22	07.36	18.48
10-02-22	07.34	18.50
11-02-22	07.32	18.52
12-02-22	07.31	18.54
13-02-22	07.29	

Ok

E

<p>Date : 02-02-22</p>	<p>Vous pouvez régler la date de l'heure de lâcher. Il doit toujours s'agir de la date de lâcher.</p> <p>Attention !! Assurez-vous d'ajuster cette date si les pigeons ne sont pas libérés à la date prévue. Cela est dû à la lecture électronique des constatations.</p>
<p>Base : 100000</p>	<p>Distance de base en mètres.</p>
<p>Lâcher Vieux : 07.20</p> <p>Lâcher Yearlings : 07.20</p>	<p>Spécifiez l'heure de lâcher par catégorie. Entrez les heures avec un point !!</p>
<p>Nombre nuits : 1</p>	<p>Nombre de nuits sur l'appareil. C'est le nombre de nuits entre le démarrage de l'appareil et l'ouverture de l'appareil. Vous pouvez toujours modifier cela lors de la saisie des appareils. Ex: mettre l'appareil le jeudi, pigeons lâchés le samedi : 2 nuits.</p>

Neutralisations

Si les pigeons ne sont pas chez eux le jour même du lâcher, vous devez préciser les heures de neutralisation.
Entrez les heures avec un point !!
Ces heures viennent automatiquement.

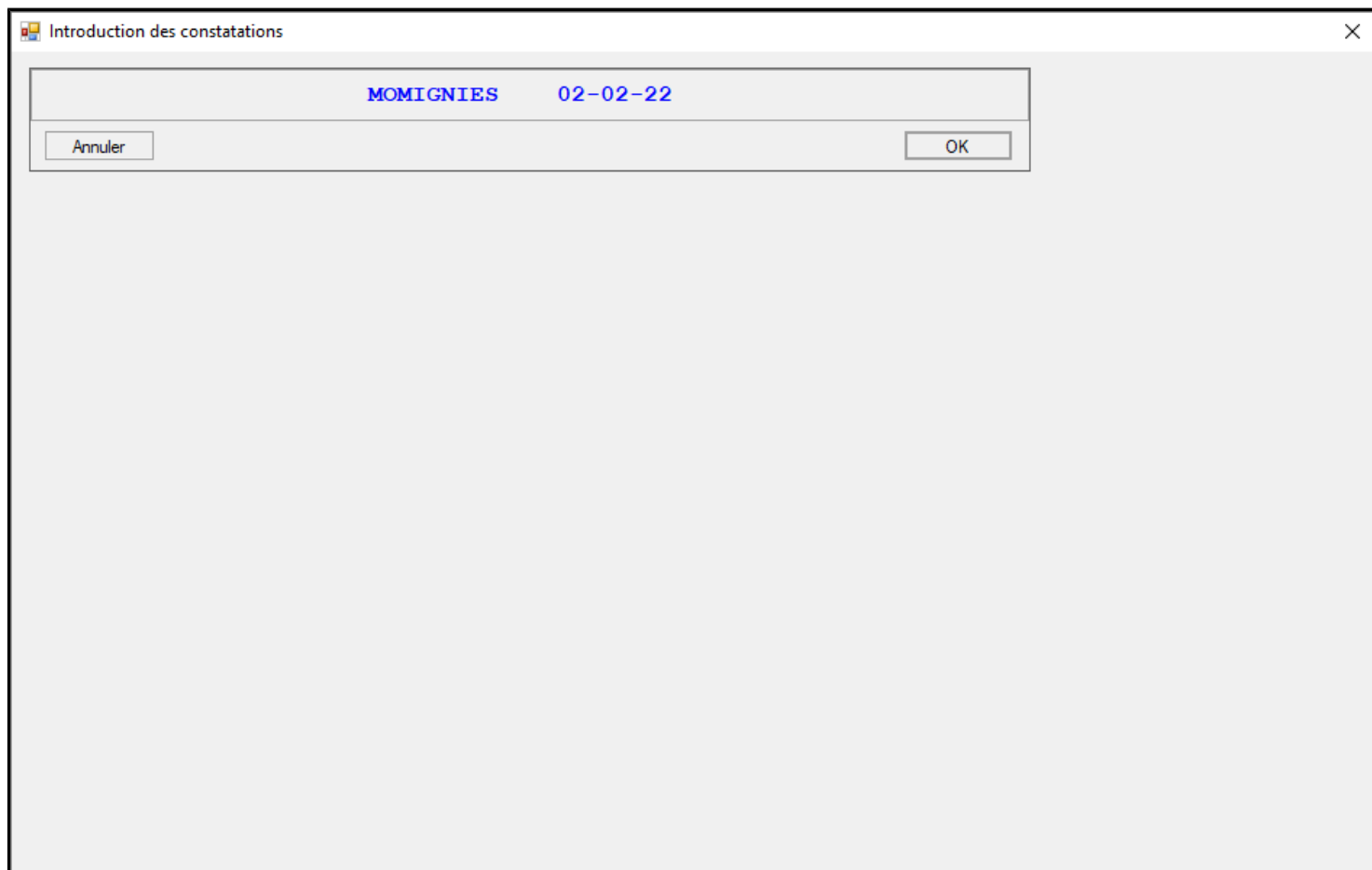
Ok

Enregistrez et fermez cette fenêtre.

2.6.2. Introduction des constatations

1. Sélectionnez le concours.

-Sélectionnez le concours et entrez les heures de lâcher.



The screenshot shows a window titled "Introduction des constatations" with a close button (X) in the top right corner. Inside the window, there is a dialog box with a light gray background. The dialog box contains the text "MOMIGNIES" and "02-02-22" in blue font. Below the text, there are two buttons: "Annuler" on the left and "OK" on the right.

2. Sélectionnez l'amateur.

Introduction des constatations : 0020 CHATEAUROUX 17-01-22 Nationaal

Numéro : 00001

Nom : ANCKAERT LEON A1/A1/W1

Rue et numéro : PEERSTRAAT 16

Code postal : 1610

Commune : TOLLEMBEEK

Téléphone : Date de nais. :

WGS84 1 : 504503.3 WGS84 2 : 025651.8

No. local : 1 Année : 22

No. national : 999995-22 Code sélection : AA

Email : datatechnology@skynet.be

1.OK 2.Chercher 3.Modifier 4.Suivant 5.Précédent 6.Résultats provisoire 7.Fin

Encore à traiter	Liste de tous les amateurs de cette sélection qui n'ont pas encore soumis des constatations.
1.OK	Saisie des constatations pour ce amateur.
6.Résultats provisoire	Classement de ce concours.

3. Saisissez les appareils.

ANCKAERT LEON
TOLLEMBEEK
1 LOCAL UNIQUE

Distance : 446511

	Marq	Oude	Jaar	Constat	Heure
▶ 1					
2					
3					
4					
5					
6					
7					
8					
9					
10					
11					
12					
13					
14					
15					
16					
17					

	Réglage	N	Rentré	Constat	Différen
1	15.2000	2	17.1500	17.1516	+00.16
2	15.2000	2	17.1600	17.1426	-01.34
▶ 3					
4					
5					
6					
7					
8					
9					

OK

Introductions des bagues

	Réglage	N	Rentré	Constat	Différen
1	15.2000	2	17.1500	17.1516	+00.16
2	15.2000	2	17.1600	17.1426	-01.34
▶ 3					
4					
5					
6					
7					
8					
9					

OK

1		Numéro de séquence de l'appareil.
Réglage		Réglage de l'appareil.
N		Nombre de nuits pendant lesquelles l'appareil a fonctionné, entre le réglage de l'appareil et l'ouverture de l'appareil.
Rentré		L'heure de montre mère à la sortie.
Constat		L'heure de horloge des joueurs.
Différence		Le système calcule automatiquement la différence.
		Fin de l'entrée de l'appareil.

OK

Les heures sont saisies avec un point. (HH.MMSS)
 Avec d'appareil qui fonctionnent correctement, vous ne pouvez entrer que le temps réglage.

4. Entrez les constatations.

ANCKAERT LEON
TOLLEMBEEK
1 LOCAL UNIQUE

Distance : 446511

Bagues

20 Oude-Vieux
 3 Jaarse-Yearlin

Appareils

	Marq	Oude	Jaar	AP	JV	NN	Constat	Heure r.	Vitesse	PA	Bague	Différence
1	1001	1		1	1	0	142016	14.20108	949.6597	BE	475478416	+00.06
2	1002	2		1	1	0	142615	14.26097	937.7298	BE	471258616	+00.06
3	1003	3		1	1	0	142635	14.26297	937.0738	BE	415231518	+00.06
4	1004	4		1	1	0	153016	15.30105	826.6043	BE	412452120	+00.06
5	2001		1	2	1	0	141600	14.16470	956.5701	BE	412452621	-00.54
6	2002		2	2	1	0	142015	14.21021	947.9359	BE	412365421	-00.54
7	1010	10		2	1	0	150115	15.02035	871.9924	BE	412545219	-00.54
8	1011	11		2	1	0	153015	15.31044	825.2319	BE	412542119	-00.54
9	1012	12		2	1	0	153100	15.31494	824.0896	BE	412484520	-00.54
10	1019	19		2	1	0	153130	15.32195	823.3273	BE	416545220	-00.54
11	1013	13		2	1	0	153215	15.33045	822.1903	BE	645212519	-00.54
12	1014	14		2	1	0	163016	16.31074	1-17.2529,1	BE	412452120	-00.54
13	2003		3	2	1	0	163305	16.33565	1-17.2818,2	BE	414578521	-00.54
14	1016	16		2	1	0	170101	17.01534	1-17.5615,1	BE	454521516	-00.54
▶ 15												
16												
17												

Introductions des bagues

Imprimer

OK

Distance : 446511

Vous pouvez ajuster la distance si elle est nulle.

Bagues

Vérification des bagues en caoutchouc et des bagues.

Appareils

Entrez les appareils.

Introductions des bagues

Indiqué : saisie des numéros des bagues.

Imprimer

Impression des constatations saisies de ce amateur.

OK

Fin, sélectionnez l'amateur suivant.

Entrée sur caoutchouc.

Si le caoutchouc est connu d'amateur, vous devez entrer le caoutchouc.
 La recherche de pigeon émis et de catégorie se fait automatiquement.

Entrée sur pigeons marque.

Si les bagues en caoutchouc ne sont pas connus, vous devez travailler sur le pigeon marque.
 Cela doit être fait en spécifiant 4 chiffres.
 Le premier chiffre indique la catégorie (1,2,3 ou 4).
 Les trois chiffres suivants sont le pigeon marque.
 1023 = 23 marque en catégorie 1.
 2003 = 3 marque en catégorie 2.
 Vous n'avez qu'à entrer la catégorie (premier chiffre) si vous changez de catégorie.
 Les pigeons doublés doivent être inscrits deux fois.

Après avoir entré la constatation, l'heure, la vitesse et le numéro de bague (si déjà présents) sont affichés à l'écran.

Les constatations sont complétées automatiquement.

Saisissez des heures sans point. (HUMMSS).

Avec la neutralisation, le jour du vol et le nombre de nuits sont également demandés.

-JV : c'est le jour où le pigeon rentre à la maison. (Jour de sortie = 1 - Jour suivant = 2 etc.)

-NN : c'est le nombre de nuits entre l'établissement du pigeon et l'ouverture de l'appareil.

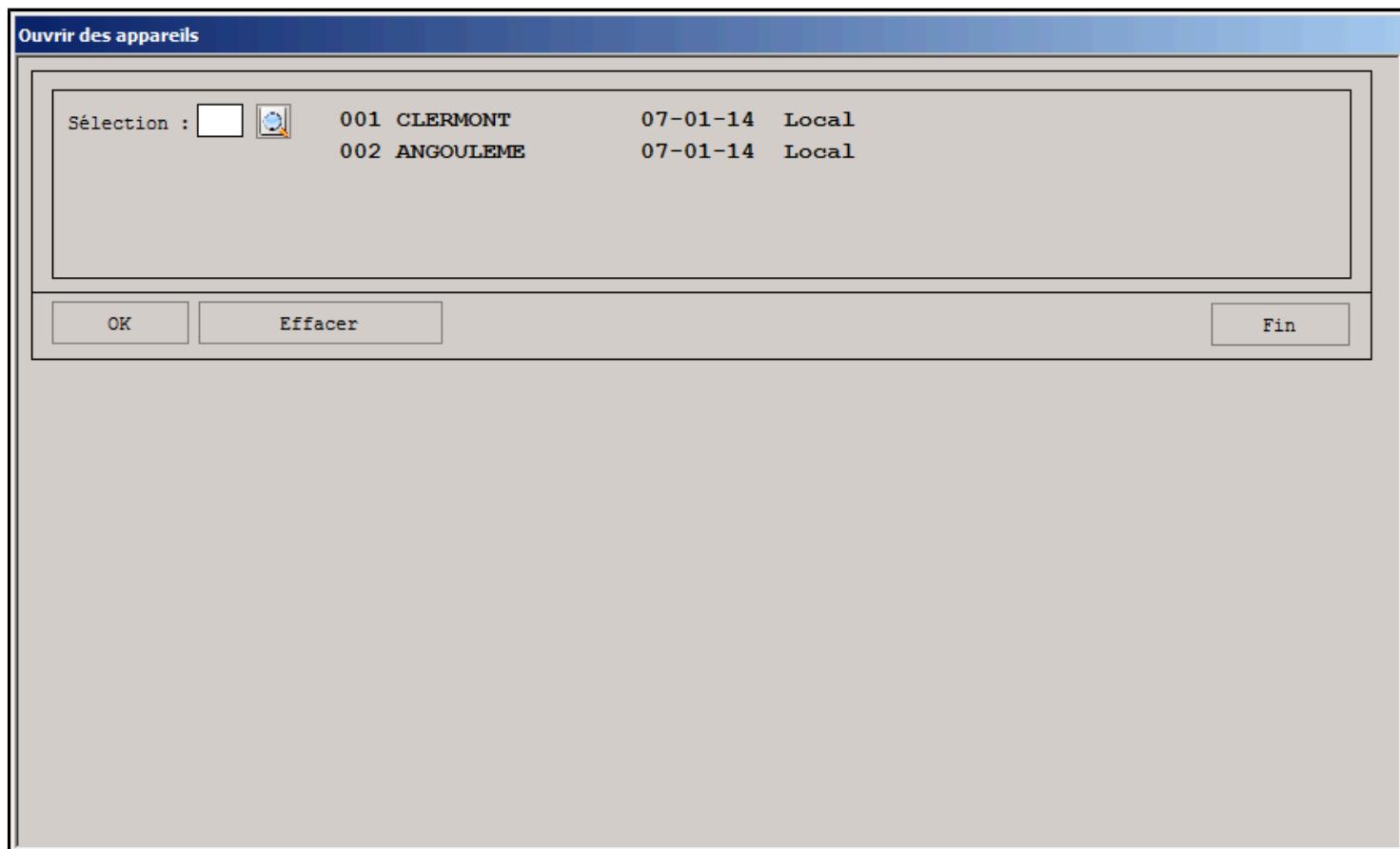
2.6.3. Lecture des quartz

Saisie des constatations ou lecture des juniors.

1. Sélectionnez les concours.

Vous pouvez spécifier plusieurs sélections. Pour les concours doublés, précisez uniquement le concours principal. Vous pouvez ensuite transférer les constatations aux concours de doublage.

Vous devez entrer les heures de lâcher pour chaque sélection.



The screenshot shows a software window titled "Ouvrir des appareils". Inside the window, there is a selection interface. On the left, the text "Sélection : " is followed by a small square input field and a circular icon with a gear. To the right of this, there is a list of two entries:

001 CLERMONT	07-01-14	Local
002 ANGOULEME	07-01-14	Local

At the bottom of the window, there are three buttons: "OK", "Effacer", and "Fin".

2. Sélectionnez l'amateur.

Ouvrir des appareils

Numéro : 00001

Nom : DATA TECHNOLOGY

Rue et numéro : VICHTESTEENWEG 173

Code postale : 8540

Commune : DEERLIJK

Téléphone : 056/77.2600

Date de nais. :

WGS84 1 : 505041.7

WGS84 2 : 032301.6

No. local : 1

Année : 14

No. national : 182074-05

Code sélection :

Email :

1.Manuel 2.Lecture junior 3.Chercher 4.Modifier 5.Suivant 6.Précédent 7.Fin

Saisie manuelle des constatations.

1.Manuel

Ouvrir des appareils

AELGOET JEAN-MICHEL

ERPION 1 2

No appareil :

Réglage : 12.3000

Nuits : 1

Montre mère : 16.3000

Contater : 16.3016

Différence : +00.16

	Caout	V	Vol	C1	C2	C3	C4	Constat	J	NN	Bague
1	1001	1	CLERMONT	1				162001	1	0	412545209
2	1002	1	CLERMONT	2				162002	1	0	412100209
3	1601	2	ANGOULEME	1	1			162019	1	0	412452214
4	1603	2	ANGOULEME	3				162325	1	0	453326012
5	0000							163025	1	0	
6	1602	2	ANGOULEME	2	2			163048	1	0	412420014
7											
8											
9											
10											
11											
12											
13											
14											
15											
16											
17											

Annuler 1'Impression de l'ouverture OK

1 2	Vérification des bagues en caoutchouc et des bagues.
Annuler	Ne pas enregistrer. Sélectionnez le prochain amateur.
Imprimer pour ceux ouverts	Impression des constatations. Vous pouvez le faire avant l'ouverture du junior.
OK	Afdruk en opslaan. Volgende liefhebber selecteren

Méthode : cela fonctionne en séquence lorsque vous ouvrez les appareils.

1. Entrez le caoutchouc. Terminez le caoutchouc d'entrée, appuyez sur la touche END.
2. Entrez le réglage et le nombre de nuits de l'appareil.
3. Entrez les constatations. Fin des saisies, appuyez sur la touche END.
4. Entrez montre mère et l'horloge du joueur. L'appareil de différence est calculé automatiquement.

Lecture des juniors

2.Lecture junior

Ouvrir des appareils

AELGOET JEAN-MICHEL

ERPION 1 2

No appareil : <input style="width: 80%;" type="text"/> Réglage : <input style="width: 80%;" type="text"/> Nuits : <input style="width: 80%;" type="text" value="1"/> Montre mère : <input style="width: 80%;" type="text"/> Contater : <input style="width: 80%;" type="text"/> Différence : <input style="width: 80%;" type="text"/>	<table border="1" style="width: 100%; border-collapse: collapse; text-align: center;"> <thead> <tr> <th></th> <th>Caout</th> <th>V</th> <th>Vol</th> <th>C1</th> <th>C2</th> <th>C3</th> <th>C4</th> <th>Constat</th> <th>J</th> <th>NN</th> <th>Jour</th> <th>Bague</th> </tr> </thead> <tbody> <tr><td>▶ 1</td><td></td><td></td><td></td><td></td><td></td><td></td><td></td><td></td><td></td><td></td><td></td><td></td></tr> <tr><td>2</td><td></td><td></td><td></td><td></td><td></td><td></td><td></td><td></td><td></td><td></td><td></td><td></td></tr> <tr><td>3</td><td></td><td></td><td></td><td></td><td></td><td></td><td></td><td></td><td></td><td></td><td></td><td></td></tr> <tr><td>4</td><td></td><td></td><td></td><td></td><td></td><td></td><td></td><td></td><td></td><td></td><td></td><td></td></tr> <tr><td>5</td><td></td><td></td><td></td><td></td><td></td><td></td><td></td><td></td><td></td><td></td><td></td><td></td></tr> <tr><td>6</td><td></td><td></td><td></td><td></td><td></td><td></td><td></td><td></td><td></td><td></td><td></td><td></td></tr> <tr><td>7</td><td></td><td></td><td></td><td></td><td></td><td></td><td></td><td></td><td></td><td></td><td></td><td></td></tr> <tr><td>8</td><td></td><td></td><td></td><td></td><td></td><td></td><td></td><td></td><td></td><td></td><td></td><td></td></tr> <tr><td>9</td><td></td><td></td><td></td><td></td><td></td><td></td><td></td><td></td><td></td><td></td><td></td><td></td></tr> <tr><td>10</td><td></td><td></td><td></td><td></td><td></td><td></td><td></td><td></td><td></td><td></td><td></td><td></td></tr> <tr><td>11</td><td></td><td></td><td></td><td></td><td></td><td></td><td></td><td></td><td></td><td></td><td></td><td></td></tr> <tr><td>12</td><td></td><td></td><td></td><td></td><td></td><td></td><td></td><td></td><td></td><td></td><td></td><td></td></tr> <tr><td>13</td><td></td><td></td><td></td><td></td><td></td><td></td><td></td><td></td><td></td><td></td><td></td><td></td></tr> <tr><td>14</td><td></td><td></td><td></td><td></td><td></td><td></td><td></td><td></td><td></td><td></td><td></td><td></td></tr> <tr><td>15</td><td></td><td></td><td></td><td></td><td></td><td></td><td></td><td></td><td></td><td></td><td></td><td></td></tr> <tr><td>16</td><td></td><td></td><td></td><td></td><td></td><td></td><td></td><td></td><td></td><td></td><td></td><td></td></tr> <tr><td>17</td><td></td><td></td><td></td><td></td><td></td><td></td><td></td><td></td><td></td><td></td><td></td><td></td></tr> </tbody> </table> <div style="position: absolute; top: 50px; left: 50px; background-color: #ccc; padding: 10px; border: 1px solid #000; z-index: 10;"> <p>Lecture de quartz :COM7</p> <p style="text-align: center;">Set comport</p> <p style="text-align: center; color: blue; font-weight: bold; font-size: 1.2em;">Appuyez sur le bouton</p> <p style="text-align: center;">Stop</p> </div>		Caout	V	Vol	C1	C2	C3	C4	Constat	J	NN	Jour	Bague	▶ 1													2													3													4													5													6													7													8													9													10													11													12													13													14													15													16													17												
	Caout	V	Vol	C1	C2	C3	C4	Constat	J	NN	Jour	Bague																																																																																																																																																																																																																															
▶ 1																																																																																																																																																																																																																																											
2																																																																																																																																																																																																																																											
3																																																																																																																																																																																																																																											
4																																																																																																																																																																																																																																											
5																																																																																																																																																																																																																																											
6																																																																																																																																																																																																																																											
7																																																																																																																																																																																																																																											
8																																																																																																																																																																																																																																											
9																																																																																																																																																																																																																																											
10																																																																																																																																																																																																																																											
11																																																																																																																																																																																																																																											
12																																																																																																																																																																																																																																											
13																																																																																																																																																																																																																																											
14																																																																																																																																																																																																																																											
15																																																																																																																																																																																																																																											
16																																																																																																																																																																																																																																											
17																																																																																																																																																																																																																																											

Annuler
l'Impression de l'ouverture
OK

Set comport

Appuyez sur le bouton

Sélectionnez le bon comport. L'ordinateur s'en souviendra tant qu'il sera disponible.

Branchez le junior et appuyez sur le bouton d'envoi du junior.
Si les paramètres ont été lus correctement, ils apparaîtront à l'écran, vous pouvez maintenant ouvrir l'appareil et insérer le caoutchouc.

Les constatations, le temps de réglage et la remise viennent automatiquement.

Vous ne pouvez lire qu'avec Juniors-T3. Si vous n'avez pas lu correctement, vous pouvez réessayer.

Stop

Arrêtez et traitez le prochain amateur.

2.6.4. Lecture électronique


- Lecture électroniques.
- Demander des constatations au FFS (Cloud-Rfcb)

1. Sélectionnez les concours.

Vous pouvez spécifier plusieurs sélections. Pour les concours doublés, précisez uniquement le concours principal. Vous pouvez ensuite transférer les constatations aux concours de doublage.

Vous devez entrer les heure de lâcher pour chaque sélection.

Lecture électronique

Sélection :	<input type="checkbox"/>		0640 ISSOUDUN	11-07-21	Nationaal
			0660 LIMOGES	11-07-21	Nationaal

OK Effacer Fin

2. L'écran de lecture des constatations.

0640 ISSOUDUN 11-07-21 Nationaal

Start attendre

Bricon COM1

Imprimer

Stop attendre

	PA	Bague	C1	C2	C3	C4	Contat	H.réelle	Vitesse
1									
2									
3									
4									
5									
6									
7									
8									
9									
10									
11									
12									
13									
14									
15									
16									
17									
18									

Liste amateurs

Paramètres

Fin

Start attendre

Démarrez le processus d'attente. La barre verte commencera à rouler, ce qui signifie que l'ordinateur est prêt à recevoir des données.

Vous devez maintenant demander les constatations sur le master et les faire imprimer, cette impression est envoyée à l'imprimante qui est liée à votre master. Après l'impression, le master envoie les constatations à l'ordinateur et les affiche à l'écran.

Vous pouvez lire amateur après amateur sans quitter la position d'attente. Les nouvelles données entrantes écraseront les données existantes.

Tous les constatations sont traités immédiatement, de sorte que les [classements intermédiaires](#) sont toujours à jour

Attention!

Vérifiez toujours les données qui s'affichent sur votre écran.

Si quelque chose est mal lu, cela sera signalé.

Stop attendre

Arrête le processus d'attente.

Imprimer

Impression des constatations pour l'amateur qui se trouve sur votre écran.

Liste amateurs

Liste des amateurs dont aucune constatations n'a encore été lue.

Paramètres	<p>Paramètres électronique</p> <p>COM1 <input type="text"/></p> <p> <input checked="" type="radio"/> Bricon <input type="radio"/> Unikon <input type="radio"/> Benzing <input type="radio"/> Vrij </p> <p>Vitesse attendre : <input type="text" value="30"/></p> <p style="text-align: center;">OK</p>	<p>Ici, vous pouvez indiquer le master qui est connecté à l'ordinateur. Spécifiez également le bon comport.</p>
Fin	Fin, retour au menu principal.	

Ex. Écran après réception des constatations.

Lecture électronique																																																																																																																																																																																					
001 CLERMONT		07-01-14 Local							DATA TECHNOLOGY VICHTESTEENWEG 173 8540 DEERLIJK 00001 182074-05																																																																																																																																																																												
Start attendre	Bricon COM1						Imprimer																																																																																																																																																																														
Stop attendre																																																																																																																																																																																					
Nombre constatations : 24 Nombre bien lus : 24		<table border="1" style="width: 100%; border-collapse: collapse; text-align: center;"> <thead> <tr> <th></th> <th>Bague</th> <th>C1</th> <th>C2</th> <th>C3</th> <th>C4</th> <th>Contat</th> <th>H.réelle</th> <th>Vitesse</th> </tr> </thead> <tbody> <tr><td>1</td><td>400081411</td><td>1</td><td></td><td></td><td></td><td>172019</td><td>17.20200</td><td>985.83</td></tr> <tr><td>2</td><td>400081111</td><td>2</td><td></td><td></td><td></td><td>172022</td><td>17.20230</td><td>985.56</td></tr> <tr><td>3</td><td>430081013</td><td>3</td><td>1</td><td></td><td></td><td>172748</td><td>17.27490</td><td>946.55</td></tr> <tr><td>4</td><td>430014413</td><td>4</td><td>2</td><td></td><td></td><td>173059</td><td>17.31000</td><td>930.77</td></tr> <tr><td>5</td><td>274581410</td><td>5</td><td></td><td></td><td></td><td>172019</td><td>17.20200</td><td>985.83</td></tr> <tr><td>6</td><td>274581109</td><td>6</td><td></td><td></td><td></td><td>172022</td><td>17.20230</td><td>985.56</td></tr> <tr><td>7</td><td>274581011</td><td>7</td><td></td><td></td><td></td><td>172748</td><td>17.27490</td><td>946.55</td></tr> <tr><td>8</td><td>210014409</td><td>8</td><td></td><td></td><td></td><td>173059</td><td>17.31000</td><td>930.77</td></tr> <tr><td>9</td><td>374581410</td><td>9</td><td></td><td></td><td></td><td>172019</td><td>17.20200</td><td>985.83</td></tr> <tr><td>10</td><td>374581108</td><td>10</td><td></td><td></td><td></td><td>172022</td><td>17.20230</td><td>985.56</td></tr> <tr><td>11</td><td>374581008</td><td>11</td><td></td><td></td><td></td><td>172748</td><td>17.27490</td><td>946.55</td></tr> <tr><td>12</td><td>310014409</td><td>12</td><td></td><td></td><td></td><td>173059</td><td>17.31000</td><td>930.77</td></tr> <tr><td>13</td><td>404581408</td><td>13</td><td></td><td></td><td></td><td>172019</td><td>17.20200</td><td>985.83</td></tr> <tr><td>14</td><td>404581113</td><td>14</td><td>3</td><td></td><td></td><td>172022</td><td>17.20230</td><td>985.56</td></tr> <tr><td>15</td><td>404581013</td><td></td><td>4</td><td></td><td></td><td>172748</td><td>17.27490</td><td>946.55</td></tr> <tr><td>16</td><td>400014413</td><td></td><td>5</td><td></td><td></td><td>173059</td><td>17.31000</td><td>930.77</td></tr> <tr><td>17</td><td>414581413</td><td></td><td>6</td><td></td><td></td><td>172019</td><td>17.20200</td><td>985.83</td></tr> <tr><td>18</td><td>414581113</td><td></td><td>7</td><td></td><td></td><td>172022</td><td>17.20230</td><td>985.56</td></tr> </tbody> </table>								Bague	C1	C2	C3	C4	Contat	H.réelle	Vitesse	1	400081411	1				172019	17.20200	985.83	2	400081111	2				172022	17.20230	985.56	3	430081013	3	1			172748	17.27490	946.55	4	430014413	4	2			173059	17.31000	930.77	5	274581410	5				172019	17.20200	985.83	6	274581109	6				172022	17.20230	985.56	7	274581011	7				172748	17.27490	946.55	8	210014409	8				173059	17.31000	930.77	9	374581410	9				172019	17.20200	985.83	10	374581108	10				172022	17.20230	985.56	11	374581008	11				172748	17.27490	946.55	12	310014409	12				173059	17.31000	930.77	13	404581408	13				172019	17.20200	985.83	14	404581113	14	3			172022	17.20230	985.56	15	404581013		4			172748	17.27490	946.55	16	400014413		5			173059	17.31000	930.77	17	414581413		6			172019	17.20200	985.83	18	414581113		7			172022	17.20230	985.56	Réglage : 10-12-08 19.0335 Montre mère : 14-12-08 15.4803 Appareil : 14-12-08 15.4802 Difference : -00.01	
	Bague	C1	C2	C3	C4	Contat	H.réelle	Vitesse																																																																																																																																																																													
1	400081411	1				172019	17.20200	985.83																																																																																																																																																																													
2	400081111	2				172022	17.20230	985.56																																																																																																																																																																													
3	430081013	3	1			172748	17.27490	946.55																																																																																																																																																																													
4	430014413	4	2			173059	17.31000	930.77																																																																																																																																																																													
5	274581410	5				172019	17.20200	985.83																																																																																																																																																																													
6	274581109	6				172022	17.20230	985.56																																																																																																																																																																													
7	274581011	7				172748	17.27490	946.55																																																																																																																																																																													
8	210014409	8				173059	17.31000	930.77																																																																																																																																																																													
9	374581410	9				172019	17.20200	985.83																																																																																																																																																																													
10	374581108	10				172022	17.20230	985.56																																																																																																																																																																													
11	374581008	11				172748	17.27490	946.55																																																																																																																																																																													
12	310014409	12				173059	17.31000	930.77																																																																																																																																																																													
13	404581408	13				172019	17.20200	985.83																																																																																																																																																																													
14	404581113	14	3			172022	17.20230	985.56																																																																																																																																																																													
15	404581013		4			172748	17.27490	946.55																																																																																																																																																																													
16	400014413		5			173059	17.31000	930.77																																																																																																																																																																													
17	414581413		6			172019	17.20200	985.83																																																																																																																																																																													
18	414581113		7			172022	17.20230	985.56																																																																																																																																																																													

3. Demander des constatations au FFS (Cloud-Rfcb)

0001 CLERMONT 07-05-22 Gullegem

Start attendre

Bricon COM1

CLICQUE GINO
NACHTEGAALSTRAAT 45
8560 WEVELGEM

Stop attendre

Lire Cloud-RFCB

..



51849 123116-23

Nombre constatations : 146

Nombre bien lus : 146

Nombre enregistré : 146

Réglage : 06-05-22 05.0000

Montre mère : 07-05-22 23.5900

Appareil : 07-05-22 23.5900

Difference : +00.00

	PA	Bague	C1	C2	C3	C4	Contat	H.réelle	Vitesse
1	BE	302428121	70	21			115323	11.53230	1320.3661
2	BE	302421821	67	18			115351	11.53510	1315.5840
3	BE	301513320	19				115440	11.54400	1307.2982
4	BE	302425421	100	43			115445	11.54450	1306.4586
5	BE	302405721	91	36			115448	11.54480	1305.9553
6	BE	302423121	84	31			115503	11.55030	1303.4448
7	BE	302432621	139	76			115506	11.55060	1302.9439
8	BE	302400521	77	26			115529	11.55290	1299.1161
9	BE	302405421	122	59			115620	11.56200	1290.7081
10	BE	301500920	43				115635	11.56350	1288.2559
11	BE	301580320	106				115655	11.56550	1285.0006
12	BE	302433121	137	74			115710	11.57100	1282.5700
13	BE	308929719	5				115710	11.57100	1282.5700
14	BE	302429121	3	1			115713	11.57130	1282.0850
15	BE	308974319	2				115816	11.58160	1271.9835
16	BE	302404721	81	29			115820	11.58200	1271.3475
17	BE	302402021	79	27			115820	11.58200	1271.3475
18	BE	302421421	55	6			115821	11.58210	1271.1886

Liste amateurs

Imprimer

Lire Cloud-RFCB

..



Boutons de traitement FFS

Les arrivées sont demandées au FFS via :

- Numéro matricul (qui appartient à la licence DT-Result).
- Code du lieu de lâcher.
- Date d'enlogement.

Assurez-vous que votre connexion Internet est parfaite.**Internet sans fil peut causer des problèmes !!!
Seuls les constatations de votre propre société peuvent être demandés !!!**




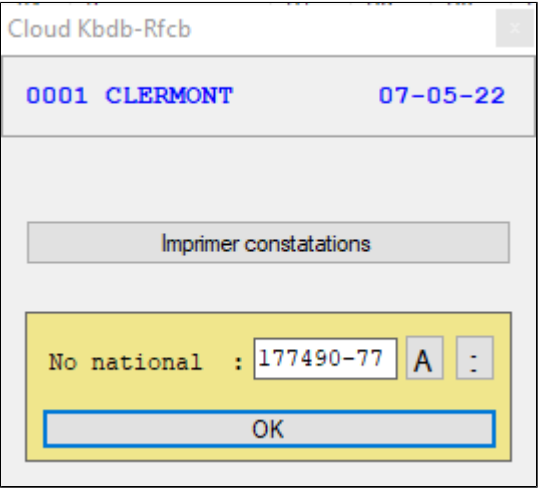


Lire Cloud-RFCB

Demander des constatations au FFS

Tous les constatations déjà présents dans la FFS seront téléchargés, ceci à partir de la concours sélectionnée.

S'il n'y a pas encore des constatations dans votre concours sélectionné, les amateurs apparaîtront à l'écran un par un et seront traités.

S'il y a des constatations dans votre course, vous devez demander amateur par amateur. voir plus loin

	<p>Traiter le prochain amateur. Si les fiches de l'amateur sont sur votre écran, vous pouvez les imprimer. Cette impression peut également venir automatiquement. Voir paramètres principaux. Les tirages officiels doivent provenir de la FFS !!!</p>
	<p>Fini tous les amateurs de lecture sans escale.</p>
	<p>Demander les constatations à l'amateur. Vous obtiendrez l'écran suivant.</p>
	<p>Ici, vous pouvez demander un amateur en saisissant son numéro de national.</p> <p> sélectionner un amateur parmi tous les amateurs qui ont joué.</p> <p> sélectionnez un amateur dont il n'y a pas encore des constatations dans votre concours.</p> <p>Vous pouvez également imprimer une liste complète de tous les constatations.</p>



2.6.5. Liste des constatations

Impression des listes des constatations.

Vous recevrez cette liste alphabétiquement par locaux, avec les données des constatations nécessaires

-Sélectionnez le concours.

-Sélectionnez les locaux.

Liste des constatations		
0013 MOMIGNIES 02-02-22		
Du local numéro :	<input type="text" value="001"/>  Local Unique	
Jusqu'au et avec :	<input type="text" value="002"/>  RECHT VOORUIT	
Page par amateur <input type="checkbox"/>		
<input type="button" value="Imprimer"/>	<input type="button" value="Arrêter"/>	<input type="button" value="Fin"/>
Imprimer ...		

Page par amateur <input type="checkbox"/>	Indiqué, vous obtenez 1 feuille par amateur. Non indiqué, imprimez tous les amateurs les uns après les autres.
<input type="button" value="Imprimer"/>	Imprimer au format PDF.

Ex. Liste des constatations

251881-60		ISSODUON		SOMK B1								
BEREKEN-DUGGAN		17-08-13		DE VRIJWED								
KARNHELESTR 1		UNICOM ANTWERPEN		OPHASSELT								
9551 REBORGHEM		SOMK B1		505334.1/035433.9								

1	20.5240	2	15.4936	15.4937	+00.01							

A	GUM	C1	C2	C3	C4	VD	AN	BRSTAT	JUIST	SNRLEHRID	RING	JR
1	8348	1				1	0	143021	14.30200	1390.14	4306720-12	

192250-93		ISSODUON		SOMK B1								
BERCKMORS STIENNE		17-08-13		DE VRIJWED								
KALDEROESTR 12		UNICOM ANTWERPEN		OPHASSELT								
9550 NAVIGEM		SOMK B1		505528.1/035127.8								

1	19.2845	2	17.2232	17.2232	+00.00							

A	GUM	C1	C2	C3	C4	VD	AN	BRSTAT	JUIST	SNRLEHRID	RING	JR
1	8282		3			1	0	150109	15.01090	1282.55	4125497-13	
1	8285		6			1	0	151826	15.18260	1223.97	4287426-13	
1	8281		2			1	0	153547	15.35470	1170.32	4125460-13	
1	8280		1			1	0	154629	15.46290	1139.51	4125459-13	

185476-12		ISSODUON		SOMK B1								
DE CLIFFEL MATHIEU		17-08-13		DE VRIJWED								
ARSTRAAT 159		UNICOM ANTWERPEN		OPHASSELT								
9550 HERRELE		SOMK B1		505239.5/035255.9								

1	20.4712	2	16.4001	16.4002	+00.01							

A	GUM	C1	C2	C3	C4	VD	AN	BRSTAT	JUIST	SNRLEHRID	RING	JR
1	8344	3				1	0	150809	15.08080	1241.41	4301228-11	
1	8345	4				1	0	153342	15.33410	1160.84	4308099-11	
1	8343	2				1	0	153510	15.35090	1156.54	2179458-11	
1	8347	6				1	0	154841	15.48400	1118.28	4264855-12	

254397-63		ISSODUON		SOMK B1								
DE SMAALE-LEUS		17-08-13		DE VRIJWED								
OUDEBOEVERE 24A		UNICOM ANTWERPEN		OPHASSELT								
9620 S.M.OUDENHOVE		SOMK B1		505005.5/034722.5								

1	19.5435	2	17.0050	17.0050	+00.00							

A	GUM	C1	C2	C3	C4	VD	AN	BRSTAT	JUIST	SNRLEHRID	RING	JR
1	8299		3			1	0	142648	14.26480	1378.43	4130271-13	
1	8300		4			1	0	143131	14.31310	1358.82	4130270-13	
1	8308		12			1	0	144019	14.40190	1323.68	4246540-13	
1	8302		6			1	0	144733	14.47330	1296.14	4130263-13	
1	8304		8			1	0	152201	15.22010	1179.19	4287381-13	
1	8309		13			1	0	154433	15.44330	1113.51	4130280-13	
1	8311		15			1	0	154448	15.44480	1112.83	4287389-13	

105855-28		ISSODUON		SOMK B1								
LEUS DANY		17-08-13		DE VRIJWED								
ST ROCHUSSTRAAT 7		UNICOM ANTWERPEN		OPHASSELT								
9550 HERRELE		SOMK B1		505333.6/035311.0								

1	17.5126	2	17.4727	17.4727	+00.00							

A	GUM	C1	C2	C3	C4	VD	AN	BRSTAT	JUIST	SNRLEHRID	RING	JR
1	8258			1		1	0	142210	14.22100	1423.75	4121305-13	
1	8254	1				1	0	142914	14.29140	1393.19	4050031-10	
1	8256	3				1	0	143130	14.31300	1383.67	4116204-12	
1	8257	4				1	0	143143	14.31430	1382.76	4116234-12	
1	8255	2				1	0	145436	14.54360	1293.53	4131154-11	
1	8262			5		1	0	151446	15.14460	1223.92	4121331-13	

2.6.7. Effacer bulletins au constatations

Ici, vous avez la possibilité de supprimer les données d'une certaine concours, bulletins et / ou constatations.

Aides résultats

0013 MOMIGNIES 02-02-22

Effacer bordereau et les constatations
 Effacer les constatations

pas d'action

pas d'action

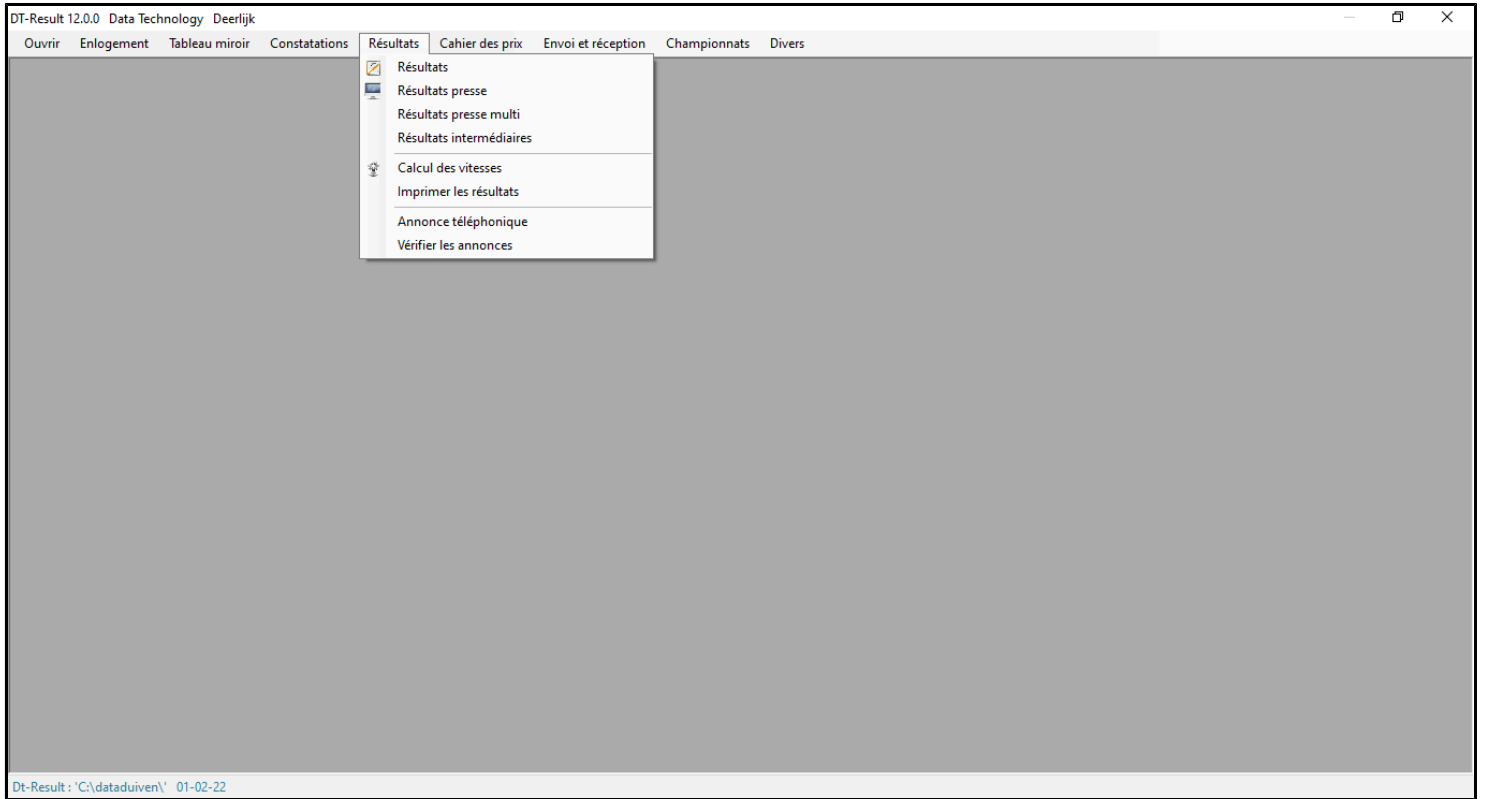
000 Toutes les locaux

001 99267 Luttre - Local Unique

Fin

- Sélectionnez le concours.
- Indiquez ce que vous souhaitez supprimer.
- Sélectionnez le local dont vous souhaitez supprimer les données.
- Cliquez sur start.
- Confirmez à nouveau pour la suppression.

2.7. Résultats



2.7.1. Résultats

Calcul et impression d'un résultat avec distribution de prix en argent.

1. Sélectionnez le concours et spécifiez la catégorie.

Résultats		
0368 CHATEAUX 11-09-21 Zone C		
Oude-Vieux	<input checked="" type="radio"/>	
Jongen-Jeunes	<input type="radio"/>	
Résultats par :	<input type="text" value="4"/>	<input type="button" value="Introduction des bagues"/> <input type="button" value="OK"/>
<input type="button" value="Fin"/>		

<input type="button" value="231 CHATEAUX 01-06-13 ZONE A1"/>	Sélectionnez le concours.
<input "="" type="radio" value="Oude-Vieux <input checked="/> Jaarse-Yearl <input type="radio"/>	Indiquez la catégorie souhaitée.
Résultats par : <input type="text" value="4"/>	Entrez par combien de vos résultats sont. Le nombre de prix est calculé en fonction de votre saisie.
<input type="button" value="Introduction des bagues"/>	Si vous n'avez pas encore entré les numéros des bagues, vous pouvez le faire ici. Voir Introduction des bagues.
<input type="button" value="OK"/>	Ecran 2

Fin

Fin, retour au menu principal sans aucun calcul de résultat.

2. Ecran de spécification de l'en-tête du résultat .

Résultats

Vol du	: CHATEAUROUX	Date	: 11-09-21
Catégorie	: Oude-Vieux	Nombre	: 267
Lâcher à	: 09.30		
Société	: KBDB-RFCB		
Localité	: Zone C		
Nombre amateurs:	55		
Réclamations	: Réclamations :		

Garanties Départ Fin

Résultats

Vol du	: CHATEAUROUX	Date	: 11-09-21
Catégorie	: Oude-Vieux	Nombre	: 267
Lâcher à	: 09.30		
Société	: KBDB-RFCB		
Localité	: Zone C		
Nombre amateurs:	55		
Réclamations	: Réclamations :		

Garanties Départ Fin

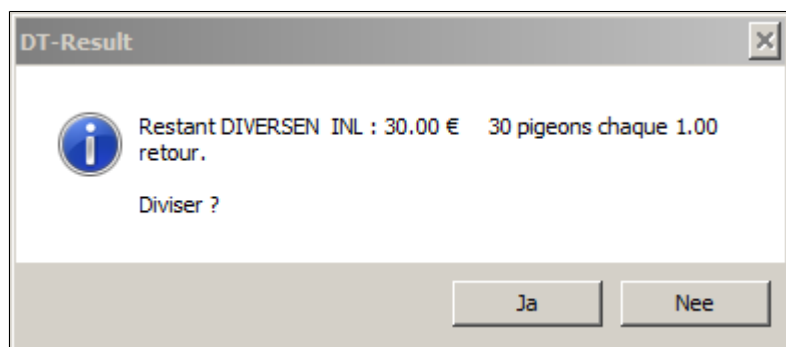
Ajustez les données, si nécessaire.

Si le pourcentage est déduit directement du résultat, vous pouvez l'ajuster ici.

Garanties

Saisir ou vérifier les garanties et la répartition des bons.
Voir [Garanties et répartitions des bons](#).

Cet argent apparaît en bas du résultat.



Après le calcul, vous pouvez [ajouter un texte](#).

Après le calcul et l'impression du résultat, vous recevrez un récapitulatif de ce qui a été payé. Vous pouvez l'imprimer.

CHATEAUROUX	Zone C	Oude-Vieux
Enjeu+Garanties	: 58.75	
Payé	: 46.85	
Rembourser	: 11.90	
Différence	:	

Résultats ou catégorie suivants

Enjeu + Garanties	Un total de l'argent joué + les garanties que vous avez abandonnées.
Payé	Prix payé.
Rembourser	Prix en argent non distribué dans le résultat.
Différence	La différence. Cela peut différer de quelques centimes, cela est dû à l'arrondi de la distribution des prix en argent non perdus.
<input type="button" value="Imprimer"/>	Imprimez directement sur l'imprimante.
<input type="button" value="Résultats ou catégorie suivants"/>	Catégorie suivante.

2.7.1.1. Garanties et répartition des bons

Saisie des garanties ou répartition des bons pour le calcul du résultat.

-Sélectionnez la section que vous souhaitez régler ou vérifier, elle sera surlignée en rouge.

Garanties et répartition des bons						
	Nom	Nombre	Prix	Restant	GR	Bon
	MIEZEN	1	0.75	0.50	<input type="checkbox"/>	
	POELEN	1	1.50	1.00	<input type="checkbox"/>	
	SPECIAL	1	2.25	1.50	<input type="checkbox"/>	
	KLEINIG	1	3.00	2.00	<input type="checkbox"/>	
	AS2	1	4.50	3.00	<input type="checkbox"/>	
	OS2	1	6.00	4.00	<input type="checkbox"/>	
	RAKEND					
	GROEP 2/4					
	DIVERSEN					

Nom	Nom de la sous-rubrique
Nombre	Nombre des prix à distribuer
Prix	Montant gagné.
Restant	Montant restant.
GR	Entrez le numéro que vous garantissez.
BON <input type="checkbox"/>	Cliquez pour spécifier la distribution du bon.
<input type="button" value="Fin"/>	Fin, retour à l'écran précédent.

2.7.1.2. Introduction des bagues

Entrez les numéros de bague, uniquement des pigeons qui ont gagné.

Vous recevrez les pigeons pour lesquels il n'y a pas de numéro de bague, amateur par amateur dans l'ordre alphabétique. Les pigeons sont classés dans l'ordre.

Introduction des bagues

ISSOUDUN 17-12-13 LOKAAL Oude

EERLIJK DUURT LANGST
MOERBEKE

DE VOLDER GUST
HEUVELSTRAAT 21
9800 DEINZE

Mar	Bague
1	452452011
2	452400311
3	452400411
4	452400511
5	452400611
6	452400811
7	452400911
8	
9	
10	
11	
12	
13	
14	
15	
16	
17	
18	

0/18

Ok

2.7.1.3. Ajouter du texte

Ajoutez un texte simple en bas du résultat ou avec un autre document.

Texte

texte libre

Ouvrir Sauvegarder Sélectionner du texte Fin

Ouvrir	Charger un texte précédemment enregistré.
Sauvegarder	Enregistrez votre texte.
Sélectionner du texte	Ajoutez ce texte et fermez l'écran d'ajout de texte.
Fin	Fermer l'écran, sans ajouter de texte.

2.7.2. Résultats presse

Impression des résultats sans diffusion, destinée à la presse ou à la publication sur le web.

-Sélectionnez le concours.

-Indiquez quelle catégorie, et entrez le nombre de prix que vous souhaitez.

Résultats presse ×

0365 CHATEAUROUX **11-09-21** **Zone B2**

Oude-Vieux 000 Toutes les locaux ▼

Jongen-Jeunes

Nombre pigeons :

Nombre de prix :

Heure de lâcher:

Société :

Localité :

Liste avec numéro national

Attacher à la liste précédente

Liste avec numéro national <input checked="" type="checkbox"/>	Impression numéro national sur votre liste.
Attacher à la liste précédente <input type="checkbox"/>	Cochez si vous ne souhaitez créer qu'un seul fichier pour tous votre concours.
000 Toutes les locaux ▼	Ici, vous pouvez sélectionner une locaux.
<input type="button" value="OK"/>	Traitement, puis vous obtenez le résultat sur votre écran.

KBDB-RFCB Zone B2

Data Technology Deerlijk (99900)

CHATEAUROUX

11-09-21 455 Oude-Vieux

Amateurs:70 LACHER:09.30

NR NO	Naam Nom	Gemeent Localit	AD EN	IG MQ	Afstand Distanc	LD PA	Ring Bague	JR AN	Bestat Constat	Snelh. Vitesse	NR NO
1	225451-23 JOCHEMS-VAN HASSELT	RIJKEVO	13	6	550022	BE	602336218	16.12199	1367.0860	1	
2	171962-78 ROODHOOFD ANDRE	PULDERB	7	1	537603	BE	610065420	16.07039	1353.9420	2	
3	303313-91 FASCELLA GIANNI	BRAY	36	6	438903	BE	106774420	14.56170	1345.1591	3	
4	101668-12 VERCAMMEN JOS	VREMDE	32	6	526830	BE	616631220	16.22170	1277.8348	4	
5	306252-23 PEETERS-VAN CROMBRUGG	NIJLEN	5	3	530606	BE	610829019	16.27500	1269.8987	5	
6	123119-26 VAN ELSACKER JOZEF	ZOERSEL	1	1	540395	BE	614454717	16.42180	1250.0463	6	
7	101668-12 VERCAMMEN JOS	VREMDE	32	29		BE	601623319	16.31310	1249.8438	7	
8	280668-47 PLATTEAU ANTE & TOM	SINT-KA	7	7	484977	BE	200319120	16.01270	1238.9245	8	
9	101668-12 VERCAMMEN JOS	VREMDE	32	2		BE	616625620	16.36420	1234.6614	9	
10	185679-21 VAN DEN EYNDE FRANK &	WUUSTWE	16	10	552641	BE	619683819	17.00460	1226.0024	10	
11	283208-65 VANMULDER ERIK VANDEN	HALLE	30	3	472958	BE	201444019	15.57441	1219.7970	11	
12	105359-17 DESCHEEMAECKER PIGEON	ZOERSEL	30	8	538902	BE	600909619	16.54100	1213.2878	12	
13	135064-40 ENGELS JULES & YVES	PUTTE	3	1	516779	BE	608725620	16.39330	1203.0707	13	
14	303313-91 FASCELLA GIANNI	BRAY	36	1		BE	105410220	15.35160	1201.5961	14	
15	141528-05 VAN HEKKEN WILLY	LIER	6	3	526264	BE	612972419	16.49019	1198.6926	15	
16	185679-21 VAN DEN EYNDE FRANK &	WUUSTWE	16	1		BE	612936020	17.14130	1190.4807	16	
17	214923-68 DONCKERS JOHAN	GROBBEN	8	1	533989	BE	619934520	17.00270	1185.4568	17	
18	271746-49 HENRIKSEN LARS BOJE	SINT-KA	9	5	517227	BE	612370320	16.49030	1178.0594	18	
19	171962-78 ROODHOOFD ANDRE	PULDERB	7	7		BE	610102420	17.08469	1171.8058	19	
20	303313-91 FASCELLA GIANNI	BRAY	36	23		BE	105409520	15.44430	1171.2930	20	
21	186259-19 JORIS-AERNOOTS	SINT-AN	2	1	538214	BE	605423219	17.10099	1169.6109	21	
22	214923-68 DONCKERS JOHAN	GROBBEN	8	2		BE	619500818	17.08320	1164.5587	22	
23	225451-23 JOCHEMS-VAN HASSELT	RIJKEVO	13	2		BE	616117520	17.23510	1160.7513	23	
24	214923-68 DONCKERS JOHAN	GROBBEN	8	5		BE	619948320	17.10210	1159.9631	24	
25	225451-23 JOCHEMS-VAN HASSELT	RIJKEVO	13	12		BE	602018917	17.27410	1151.4364	25	

Imprimer

Sauvegarder

Sauvegarder vers PDF

Email

Fin

Imprimer	Impression directe sur votre imprimante.
Sauvegarder	Enregistrer en tant que fichier TXT.
Sauvegarder vers PDF	Enregistrer en tant que fichier PDF.
Email	Vous pouvez envoyer votre fichier enregistré par e-mail. Voir Envoyer un e-mail.
Fin	Retour à l'écran précédent. Vous pouvez demander un résultat différent.

2.7.3. Résultats presse multi

Impression des résultats sans diffusion, destinée à la presse ou à la publication sur le web.
-Sélectionnez les concours que vous voulez.

Résultats presse
✕

Toutes les concours
07 BRIVE
28-06-21 NATIONAAL

0760	BRIVE	28-06-21	Nationaal	<input type="checkbox"/>
0761	BRIVE	28-06-21	Zone A1	<input type="checkbox"/>
0762	BRIVE	28-06-21	Zone A2	<input type="checkbox"/>
0763	BRIVE	28-06-21	Zone B1	<input type="checkbox"/>
0764	BRIVE	28-06-21	Zone B2	<input type="checkbox"/>
0765	BRIVE	28-06-21	Zone C	<input type="checkbox"/>
0766	BRIVE	28-06-21	Wallonie Z1	<input checked="" type="checkbox"/>
0767	BRIVE	28-06-21	Wallonie Z2	<input checked="" type="checkbox"/>
0768	BRIVE	28-06-21	Wallonie Z3	<input type="checkbox"/>
0769	BRIVE	28-06-21	SPE2 Maams-Brabant	<input type="checkbox"/>
0770	BRIVE	28-06-21	SPE3 West-Vlaanderen	<input type="checkbox"/>
0771	BRIVE	28-06-21	SPE4 Oost-Vlaanderen	<input type="checkbox"/>
0772	BRIVE	28-06-21	SPE5 Limburg	<input type="checkbox"/>
0773	BRIVE	28-06-21	SPE6 Antwerpen	<input type="checkbox"/>

Selecteer alles

Presse_BRIVE_28-06-21_Wallonie_Z1_Oude-Vieux_1_07_BRIV28062133999SPW1.pdf

Presse_BRIVE_28-06-21_Wallonie_Z2_Oude-Vieux_1_07_BRIV28062133999SPW2.pdf

Toutes catégories confondues

Enregistrer sous TXT

Enregistrer sous PDF

Email

Upload to server

Sauvegarder vers :

D:\dataNationaal2021test\GegevensKalender\07_BRIVE_28-06-21\PdfBestanden\

Toutes les concours <input checked="" type="checkbox"/>	Indiqué : Afficher toutes les concours. Non Indiqué : n'affiche que les concours ouverts.
Tout sélectionner <input type="checkbox"/>	Sélectionnez toutes les concours.
Toutes catégories confondues <input type="checkbox"/>	Indiqué : formater toutes les catégories ensemble dans un seul fichier. Non indiqué : un fichier par catégorie.

Enregistrer sous TXT	Formater le fichier TXT ou le fichier PDF. Toutes les concours sélectionnées sont formatées. Vous pouvez afficher les fichiers formatés en cliquant sur le nom du fichier.
Enregistrer sous PDF	
Email	Fichiers formatés Envoyé par email.
Upload to server	Fichiers formatés Télécharger sur un serveur.
Sauvegarder vers : D:\dataNationaal2021test\GegevensKalender\07_BRIVE_28-06-21\PdfBestanden\	Vous pouvez modifier le dossier dans lequel vos fichiers doivent être enregistrés.

2.7.4. Résultats intermédiaire

Ce module crée une liste avec les résultats intermédiaires, celles-ci sont affichées à l'écran. Une fois placé sur l'écran, il peut être diffusé sur un grand écran (TV ou par projection) Toutes les catégories sont placées les unes après les autres à l'écran, sélection par sélection. Vous pouvez utiliser ce module lors de l'entrée ou de la lecture dans les constatations. Le résultats intermédiaire est ajustée après chaque entrée.

-Sélectionnez les concours.

Résultats intermédiaires

Sélection :

0368 CHATEAUROUX 11-09-21 Zone C

0388 LA SOUTERRAINE 28-08-21 Zone C

0428 CHATEAUROUX 07-08-21 Zone C

Les résultats intermédiaires sont créées et placées sur l'écran.

Résultats intermédiaires										
CHATEAUROUX 07-08-21 Zone C 672 Jaarse-YearlinLos : 07.45 (406)										
1	GERIS GUIDO & THOM	NEEROETE	556433	12	11	509757820	13.19570	1661.2420	1	
2	DECAMPS FREDERIC	BERGILER	508260	6	3	103256020	12.52070	1654.9411	2	
3	BASSEZ BART & LORE	DILSEN	551615	12	1	302239820	13.20510	1642.4445	3	
4	PANZA ROBERTO & JE	ANS	511981	3	1	102993420	12.57549	1636.1664	4	
5	STEFAN STRAETEMANS	GRUITROD	551222	8	3	510230620	13.22100	1634.8651	5	
6	MAUCQ DAVID	ON	457429	16	7	114522220	12.26220	1625.7398	6	
7	BRUNINX ROGER	GENOELSE	525413	8	2	149541320	13.08270	1624.4025	7	
8	PORTUGAELS JOHAN	CHENEE	509742	1	1	104534620	12.59180	1621.8326	8	
9	QUIX JOS	NEEROETE	557348	9	6	509768320	13.28440	1621.4546	9	
10	CAMPINNE PATRICK	DOISCHE	432173	8	1	100624220	12.11560	1619.0297	10	
11	GERIS GUIDO & THOM	NEEROETE		2	12	5	509740520	13.29340	1614.8776	11
12	BRITTE-MICHIELS	OUPEYE	519368	2	1	103770320	13.06570	1613.1946	12	
13	REYNDERS LUDO	MILLEN	524191	25	24	501087720	13.10150	1611.6556	13	
14	OLAERTS JOS & PIET	GENK	537794	8	5	504305120	13.19560	1605.6748	14	
15	KERSTEN LOGAN	AMPSIN	490795	3	1	102516920	12.50510	1604.6918	15	
16	CIVINO MARC	SOU MAGNE	517813	2	2	104847020	13.07518	1603.8148	16	
17	KLINGELEERS DAVY	NEEROETE	557203	2	2	509697020	13.33110	1600.3150	17	
18	REYNDERS LUDO	MILLEN		2	25	13	512044320	13.12500	1598.9558	18
19	DIRIX JEAN	ROSMEER	530670	1	1	506708020	13.17241	1596.4721	19	
20	LAGEOT FRANCINE	HERSTAL	515134	10	6	112367120	13.07421	1596.3165	20	
21	BEAUMONT POL	OUFFET	489237	6	1	104540120	12.51420	1595.1647	21	
22	CAMPINNE PATRICK	DOISCHE		2	8	4	100727920	12.16010	1594.6362	22
23	BEAUMONT POL	OUFFET		2	6	5	104542220	12.52000	1593.6059	23
24	PANZA ROBERTO & JE	ANS		2	3	3	102999020	13.06209	1593.2275	24

<div data-bbox="76 129 204 170" style="border: 1px solid black; padding: 2px; width: fit-content;">Paramètres</div>	<p>Avec ce bouton, vous pouvez ajuster la police ainsi que le nombre de prix, le nombre de lignes et le nombre de secondes pour passer à l'écran suivant.</p>
<div data-bbox="76 241 708 640" style="border: 1px solid black; padding: 5px; background-color: #ffffcc;"> <p>Paramètres</p> <p>Couleur background <input type="text" value="Color [ButtonFace]"/> <input style="width: 40px; height: 15px;" type="color"/></p> <p>Couleur foreground <input type="text" value="Color [ControlText]"/> <input style="width: 40px; height: 15px;" type="color"/></p> <p>Nombres des prix : <input style="width: 30px; text-align: center;" type="text" value="40"/></p> <p>Nombres des lignes : <input style="width: 30px; text-align: center;" type="text" value="24"/></p> <p>Secondes : <input style="width: 30px; text-align: center;" type="text" value="30"/> <input style="margin-left: 100px;" type="button" value="OK"/></p> </div>	<p>Passez aux paramètres souhaités</p> <ul style="list-style-type: none"> -Nombre des prix : le nombre de lots que vous souhaitez voir -Nombre des lignes : nombre de lignes pouvant être affichées sur un écran, vous pouvez ajuster celui-ci en fonction de la taille de la police. -Secondes, vitesse quand basculer entre les écrans.
<div data-bbox="76 663 194 703" style="border: 1px solid black; padding: 2px; width: fit-content;">Suivant</div>	<p>Écran suivant</p>
<div data-bbox="76 734 194 775" style="border: 1px solid black; padding: 2px; width: fit-content;">Fin</div>	<p>Retour au menu principal.</p>

2.7.5. Calcul des vitesses

Ce module peut recalculer les données d'un vol après le changement du lieux de lâcher ou de l'heure de lâcher. Le code et le code RFCB peuvent également être ajustés ici

-Sélectionnez le concours.

Récalculer concours

Sélection

Changer lieux de lâcher

Heure de lâcher

Nom :

WGS 1 :

WGS 2 :

Base :

Date :

Oude-Vieux

Jaarse-Yearlin 20

Jongen-Jeunes 21

Duivinnen-Feme

Code : CODE Code ▼

Code RFCB :

Référence : ▼ D

Société : ▼ D

Localité : ▼ D Sauvegarder

Recalculer

Fin

Sélection	Sélectionnez le concours.
Changer lieux de lâcher	Sélectionnez un autre lieu de lâcher.
Heure de lâcher	Vous pouvez modifier les temps de lâcher et les temps de neutralisation.
Code RFCB : <input type="text"/>	-Modifier les données souhaitées.
Référence : <input type="text" value="Nationaal"/> ▼ D	Enregistrer les données modifiées.
Société : <input type="text" value="KBDB-RFCB"/> ▼ D	
Localité : <input type="text" value="Nationaal-National"/> ▼ D	

Sauvegarder	
Recalculer	Recalculer, les distances et les vitesses sont recalculées.
Fin	Fin, retour au menu principal précédent.

Tip

Si vous avez installé une concours avec le mauvais lieux de lâcher / coordonnées / code de lieu de lâcher , vous pouvez résoudre ce problème comme suit :

-Améliorer d'abord le coordonnées / code lieux de lâcher dans Gestion Lieux de lâcher.

-Choisissez ici pour '**Changer lieux de lâcher**', sélectionnez lieux de lâcher modifié et faites-le recalculer.

2.7.6. Annonce téléphonique

Avec ce module, vous pouvez traiter les annonce téléphoniques et manuels.

-Sélectionnez la correspondance. Et précisez les heures de lâcher.

Annonce téléphonique ✕

ISSOUDUN 17-08-13 NATIONAL
Heure de lâcher

Nom :

Numéro national :

Chercher amateur

Heure automatique

000 Toutes les locaux

Chercher amateur sur bulletin

	Constat	Jr	Caout	C	Vitesse	Arrivée	Heure	Info	Distance	Bague
▶ 1										
2										
3										
4										
5										
6										
7										
8										
9										
10										
11										
12										
13										
14										
15										
16										

Sauvgarder
Classement
Imprimer
Ajouter XML-Fichier
Calcul des vitesses
Fin

<div style="border: 1px solid gray; padding: 2px; margin-bottom: 5px;">ISSOUDUN 17-08-13 NATIONAL</div>	Sélectionnez le concours.
<div style="border: 1px solid gray; padding: 2px; margin-bottom: 5px;">Heure de lâcher</div>	Spécifiez ou ajustez les heures de lâcher. Attention !! Si vous modifiez les heures de lâcher et qu'il y a déjà des inscriptions, choisissez d'abord de recalculer pour que les vitesses soient ajustées à la bonne heure de lâcher.
<div style="border: 1px solid gray; padding: 2px; margin-bottom: 5px;">Nom : <input style="width: 100%;" type="text"/></div>	Recherchez les amateurs par leur nom.
<div style="border: 1px solid gray; padding: 2px; margin-bottom: 5px;">Numéro national : <input style="width: 100%;" type="text"/></div>	Recherchez les amateurs par numéro national.
<div style="border: 1px solid gray; padding: 2px; margin-bottom: 5px; text-align: center;">Chercher amateur</div>	Recherchez l'amateur via la fenêtre de recherche.
<div style="border: 1px solid gray; padding: 2px; margin-bottom: 5px;">000 Toutes les locaux ▼</div>	Recherche de l'amateur via le poulage qui est présent.

Chercher amateur sur bulletin	Sélectionnez dans la locaux, suivi du bouton de recherche. Vous recevrez alors tous les amateurs qui ont joué dans la locaux sélectionnée.
Heure automatique <input checked="" type="checkbox"/>	Indiqué : L'horloge de l'ordinateur est prise comme heure de connexion. Non indiqué : vous devez spécifier vous-même l'heure de connexion.
Sauvgarder	Enregistrez l'entrée.
Classement	Un classement. Voir plus loin.
Imprimer	Autres listes d'annonces. Voir plus loin
Ajouter XML-Fichier	Joignez un fichier XML avec des annonces d'une autre société. Voir plus loin
Calcul des vitesses	Recalculez toutes les vitesses. Vous pouvez le faire si le temps de déchargement était erroné ou si vous avez ajouté un fichier XML dont les vitesses ne sont pas correctes.
Fin	Fin, retour au menu principal.

Après sélection de l'amateur, celui-ci est placé sur l'écran.
Vous pouvez ensuite entrer les données.

Annnonce téléphonique X

ISSOUDUN 17-08-13 NATIONALAAL Heure de lâcher

Nom : 189 HANNUT - ROYALE FEDERATION COL. ▼

Numéro national : Heure automatique

203769-69 RENDERS IVO **GEEL** **516688**

	Constat	Jr	Caout	C	Vitesse	Arrivée	Heure	Info	Bague
1	143600	1		1	1537.76	61	14.4336		
2	143900	1		1	1570.48	62	14.4346		
3	144800	1		1	1528.66	168	15.0953		
4	145100	1		1	1515.21	169	15.0959		
▶ 5									
6									
7									
8									
9									
10									
11									
12									
13									
14									
15									
16									

Vous pouvez maintenant entrer les constatations de cet amateur.

Constat = HHMSS

Jr = nombre de jours après la libération (arrivée le jour de la libération = 1)

Caout = entrer caoutchouc si communiqué ou sinon 0000

C = catégorie du pigeon enregistré (ex. 1 = vieux, 2 = yearling, 3 = jeune)

Vitesse = calculée automatiquement

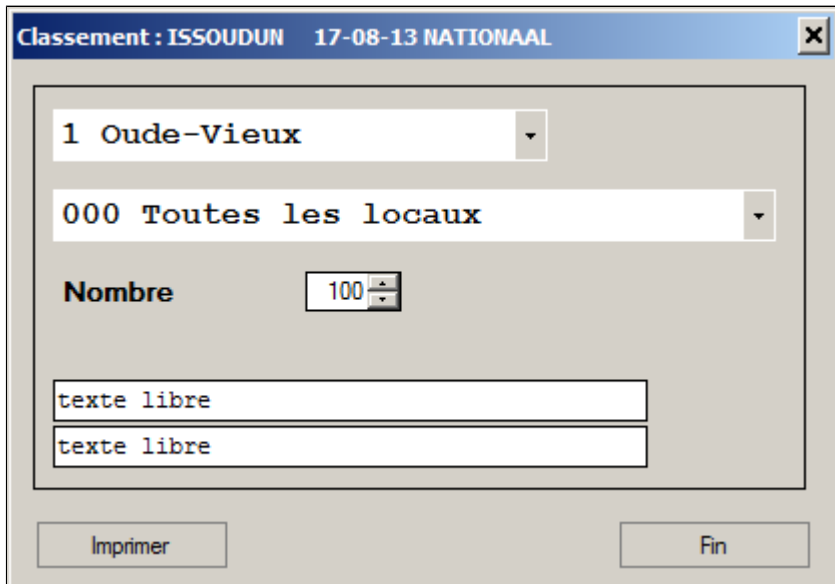
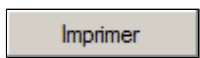
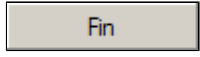
Arrivée = nombre de pigeons déjà inscrits par catégorie

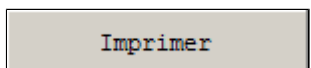
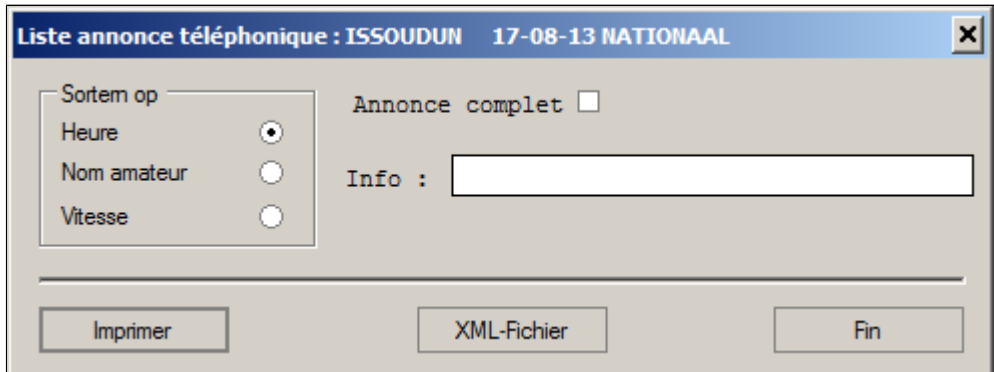
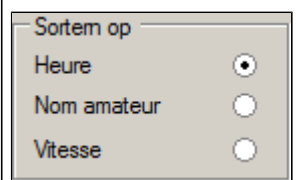
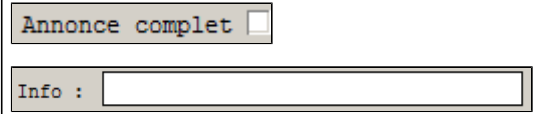
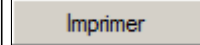
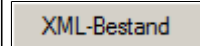
Heure = Heure de connexion, heure de l'ordinateur lorsque vous entrez la connexion.

Info = texte libre

Bague = bague aluminium

<input type="button" value="Classement"/>	
---	--

	<p>Sélectionnez la catégorie et le locaux. Précisez le nombre de places.</p> <p>Deux lignes de texte libre, celle-ci vient en haut de la liste.</p>
	<p>La liste demandée est envoyée au TXT-Viewer, à partir de là, vous pouvez l'imprimer, l'enregistrer et l'envoyer par e-mail.</p>
	<p>Fermez cet écran.</p>

	
	<p>Sélectionnez comment vous voulez que cette liste soit triée.</p>
	<p>Il s'agit d'informations sur le format d'un fichier XML.</p>
	<p>La liste demandée est envoyée au TXT-Viewer, à partir de là, vous pouvez l'imprimer, l'enregistrer et l'envoyer par e-mail.</p>
	<p>Formatage d'un fichier XML. Ce fichier peut ajouter un autre classificateur à ses annonces. Le fichier est créé, vous pouvez alors l'envoyer directement par e-mail.</p>

Fin	Fermez cet écran.
-----	-------------------

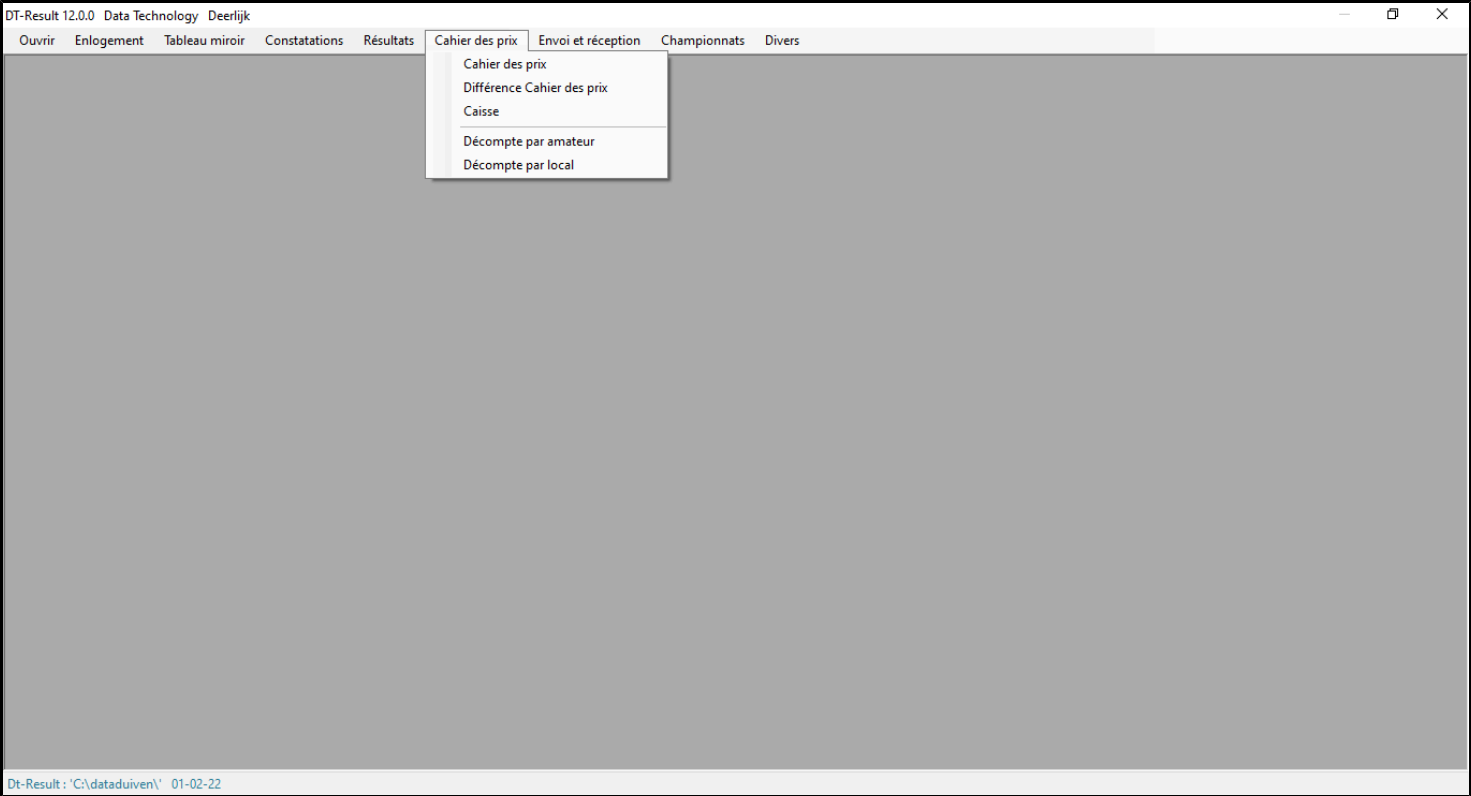
Ajouter XML-Fichier

Ajouter annonce XML-Fichier X

<div data-bbox="132 501 331 553" style="border: 1px solid black; padding: 2px; margin-bottom: 10px;">Ouvrir</div> <div data-bbox="132 792 331 844" style="border: 1px solid black; padding: 2px; margin-bottom: 10px;">Ajouter</div> <div data-bbox="132 875 331 927" style="border: 1px solid black; padding: 2px;">Fin</div>	<table style="width: 100%; border-collapse: collapse;"> <tr><td style="padding: 2px 10px 2px 0;">Code</td><td style="padding: 2px 10px 2px 10px;">:</td><td style="padding: 2px 10px 2px 10px;">ISSO170813</td></tr> <tr><td style="padding: 2px 10px 2px 0;">Lieu de lâcher</td><td style="padding: 2px 10px 2px 10px;">:</td><td style="padding: 2px 10px 2px 10px;">ISSOUDUN</td></tr> <tr><td style="padding: 2px 10px 2px 0;">Date</td><td style="padding: 2px 10px 2px 10px;">:</td><td style="padding: 2px 10px 2px 10px;">17-08-13</td></tr> <tr><td style="padding: 2px 10px 2px 0;">Heure de lâcher</td><td style="padding: 2px 10px 2px 10px;">:</td><td style="padding: 2px 10px 2px 10px;">09.00</td></tr> <tr><td style="padding: 2px 10px 2px 0;">Référence</td><td style="padding: 2px 10px 2px 10px;">:</td><td style="padding: 2px 10px 2px 10px;">NATIONAAL</td></tr> <tr><td style="padding: 2px 10px 2px 0;">Matricule</td><td style="padding: 2px 10px 2px 10px;">:</td><td style="padding: 2px 10px 2px 10px;">99999</td></tr> <tr><td style="padding: 2px 10px 2px 0;">Editeur Respon.</td><td style="padding: 2px 10px 2px 10px;">:</td><td style="padding: 2px 10px 2px 10px;">Data Technology Deerlijk</td></tr> <tr><td style="padding: 2px 10px 2px 0;">Complet</td><td style="padding: 2px 10px 2px 10px;">:</td><td style="padding: 2px 10px 2px 10px;">Oui</td></tr> <tr><td style="padding: 2px 10px 2px 0;">Info</td><td style="padding: 2px 10px 2px 10px;">:</td><td style="padding: 2px 10px 2px 10px;">De Vlugge Vlieger Deinze</td></tr> </table>	Code	:	ISSO170813	Lieu de lâcher	:	ISSOUDUN	Date	:	17-08-13	Heure de lâcher	:	09.00	Référence	:	NATIONAAL	Matricule	:	99999	Editeur Respon.	:	Data Technology Deerlijk	Complet	:	Oui	Info	:	De Vlugge Vlieger Deinze
Code	:	ISSO170813																										
Lieu de lâcher	:	ISSOUDUN																										
Date	:	17-08-13																										
Heure de lâcher	:	09.00																										
Référence	:	NATIONAAL																										
Matricule	:	99999																										
Editeur Respon.	:	Data Technology Deerlijk																										
Complet	:	Oui																										
Info	:	De Vlugge Vlieger Deinze																										

Ouvrir	Sélectionnez le fichier XML via l'explorateur Windows. Il doit s'agir d'un fichier valide ou vous en serez informé.
Ajouter	Traitez ce fichier.
Fin	Fermez cet écran.

2.8. Cahier des prix



2.8.1. Cahier des prix

Création de cahier des prix.



Ce sont les prix remportés sur les résultats, toutes catégories confondues.

Faites-le après les plaintes et assurez-vous qu'aucun résultat n'a été interrompu lors de l'impression du résultat.

Méthode:

-Sélectionnez le concours.

-Sélectionnez les locaux souhaités.

Cahier des prix		
0368 CHATEAUROUX 11-09-21 Zone C		
Du local numéro :	<input type="text" value="001"/>	 LOCAL UNIQUE
Jusqu'au et avec :	<input type="text" value="049"/>	 AVENIR ET SPORTS REUNIS
Pourcentage %	<input type="text" value="7"/>	
<input checked="" type="radio"/> Liste cahier des prix <input type="radio"/> Etiquettes <input type="radio"/> Liste détail		Imprimer détail par amateur <input checked="" type="checkbox"/> Imprimer par Groupement <input checked="" type="checkbox"/>
<input type="button" value="Imprimer"/>	<input type="button" value="Arrêter"/>	<input type="button" value="Fin"/>

<input type="text" value="7"/>	Si la déduction n'est pas effectuée directement sur le résultat, saisissez ici le pourcentage de déduction.
<input checked="" type="radio"/> Liste cahier des prix <input type="radio"/> Etiquettes <input type="radio"/> Liste détail	Liste : Liste par amateur avec le montant total gagné par catégorie. Étiquettes : Imprimez sur des étiquettes. Liste détail : Une feuille par amateur détaillant les prix gagnés.
<input checked="" type="checkbox"/> Imprimer détail par amateur	Si vous avez demandé une liste cahier des prix, vous pouvez : Indiqué : Liste par amateur et récapitulatif de toutes les locaux. Non indiqué : Uniquement résumé de toutes les locaux
<input checked="" type="checkbox"/> Imprimer par Groupement	Liste par groupement.
<input type="button" value="Imprimer"/>	Imprimer au format PDF Imprimez des étiquettes via Print preview.
<input type="button" value="Fin"/>	Fin, retour au menu précédent.

Ex. Liste cahier des prix

ISSOUDUN 17-08-13 UNION ANTWERPEN NATIONAAL-NATIONAL NATIONAAL									
Local : 046 VRIJE BEVELSE DUIVENBOND BEVEL B 66031									
NRNO	NOM	LOCALIT	*Oude-Vl *	*Jonges *	TOT *	* *	NET *	+/- *	TOT * SIGNATURE
188864-05	DAVIELS WILLY	KESSEL	*	*	15.50 *	15.50 *	1.09 *	14.41 *	1.78 * 16.19 *
119828-25	DE MEYER WALTER	WILLEN	*	*	7.00 *	7.00 *	0.49 *	6.51 *	* 6.51 *
303391-72	DE WILDER VTC	DELAAR	*	*	116.50 *	116.50 *	8.16 *	108.34 *	* 108.34 *
194900-00	DOCKX LEO & GERRY	BINKINGS	*	*	2.00 *	2.00 *	0.14 *	1.86 *	* 1.86 *
305630-80	GULDENTOPFS JUNIE	DELAAR	*	*	*	*	*	1.38 *	1.38 *
112979-71	HENDRICKX BART	DELAAR	*	*	23.00 *	23.00 *	1.61 *	21.39 *	* 21.39 *
205018-57	HENDRICKX GUSTAAF	POTTE	*	*	2.00 *	2.00 *	0.14 *	1.86 *	* 1.86 *
195837-91	HEYLEN MARC	BOUWEL	*	*	12.00 *	12.00 *	0.84 *	11.16 *	* 11.16 *
162524-49	HOLLANDERS VAN NU	DELAAR	*	*	450.00 *	450.00 *	31.50 *	418.50 *	9.00 * 427.50 *
105568-32	KEIRSMANERS LOUIS	WILLEN	*	35.50 *	43.00 *	78.50 *	5.50 *	73.00 *	0.51 * 73.51 *
202880-53	LAMBRECHTS STEFAA	DELAAR	*	*	12.00 *	12.00 *	0.84 *	11.16 *	* 11.16 *
308256-87	LUYTEN GERT	BILSHOU	*	*	86.00 *	86.00 *	6.02 *	79.98 *	6.54 * 86.52 *
116453-53	OP DE BEECK SAKTE	POTTE	*	*	68.00 *	68.00 *	4.76 *	63.24 *	* 63.24 *
306252-23	PEETERS VAN CROMB	WILLEN	*	423.25 *	* 423.25 *	29.63 *	393.62 *	20.21 * 413.83 *	
272027-39	ROLDERS P J	BEVEL	*	94.50 *	918.00 *	1012.50 *	70.88 *	941.62 *	10.90 * 952.52 *
301595-29	SMITS KEVIN	DELAAR	*	*	81.00 *	81.00 *	5.67 *	75.33 *	* 75.33 *
271542-39	VAN GESTEL GERBIE	BEVEL	*	*	9.00 *	9.00 *	0.63 *	8.37 *	* 8.37 *
107821-54	VERBERCK JOS	WILLEN	*	*	15.50 *	15.50 *	1.09 *	14.41 *	0.34 * 14.75 *
196753-37	VULDERS GUIDO	WILLEN	*	1.00 *	* 1.00 *	0.07 *	0.93 *	0.07 * 1.00 *	
			* 554.25 *1060.50 * 2414.75 * 369.06 * 2045.69 * 50.73 * 2296.42 *						

Ex. Liste détail

* 5688 Oude 94.50 * 16625 Jon 918.00 * 1012.50 * 70.88 * 941.62 * 10.90 * 952.52

Begue	MQ	PL	PRIX	MQ	PL	PRIX	TOT	h	NET	+/-	TOT
6080436-13	*			25	7	169.00	*				
6273427-13	*			24	25	163.50	*				
6201057-12	7	21	57.50	*			*				
6053068-13	*			8	59	362.50	*				
6201051-12	8	29	37.00	*			*				
6080408-13	*			22	104	29.00	*				
6053022-13	*			34	117	19.00	*				
6273385-13	*			47	153	19.00	*				
6080410-13	*			32	184	14.00	*				
6053105-13	*			42	422	2.00	*				
6053120-13	*			14	423	2.00	*				
6053081-13	*			11	425	2.00	*				
6053010-13	*			36	472	2.00	*				
6273377-13	*			39	559	2.00	*				
6053050-13	*			50	559	2.00	*				
6053060-13	*			6	742	14.00	*				
4020260-12	6	370	*				*				
4020265-12	9	454	*				*				
6053059-13	*			16	1072	*	*				
6053078-13	*			19	1095	*	*				
6053049-13	*			5	1096	92.00	*				
6053079-13	*			13	1120	*	*				
6273579-13	*			59	1286	*	*				
4020269-12	4	639	*				*				
6080425-13	*			40	1405	*	*				
6053111-13	*			18	1448	*	*				
6053089-13	*			17	1452	*	*				
6273368-13	*			23	1641	*	*				
6080446-13	*			30	1641	*	*				
6273507-13	*			55	1757	*	*				
4020036-12	1	847	*				*				
6273366-13	*			56	1759	*	*				
6053057-13	*			48	1770	*	*				
6053123-13	*			54	1951	*	*				
6053082-13	*			37	2051	*	*				
6080402-13	*			43	2135	*	*				
6273496-13	*			58	2170	*	*				
6201067-12	5	1156	*				*				
6053074-13	*			2	2302	12.00	*				
6053094-13	*			45	2454	*	*				
6053134-13	*			10	2912	12.00	*				
6080403-13	*			52	2981	*	*				
6273447-13	*			26	2992	*	*				
6053005-13	*			33	3414	*	*				
6273295-13	*			53	3525	*	*				
6053071-13	*			51	3830	*	*				
6080412-13	*			31	3850	*	*				

2.8.2. Différence cahier des prix

Création d'une liste avec la différence de paiement après le résultat amélioré.

Décompte par local

CHATEAUROUX **11-09-21 Zone C**

1.Sélectionnez le vol

2.Calculer

3.Modification par locaux

4.Imprimer tous les locaux

5.Faire Fichier-PDF

6.Fin

Choix :|

1. Sélectionnez le vol

Sélectionnez le concours, toutes les autres opérations (2,3 et 4) se produisent sur ce concours.

2. Opérations avant des modifications

Faites-le avant d'avoir apporté ne serait-ce qu'une seule amélioration.

L'ordinateur collecte l'argent gagné en fonction des résultats de toutes les catégories.

Il vous sera d'abord demandé si vous souhaitez effectuer cette opération.

Vous pouvez maintenant résoudre les plaintes et imprimer à nouveau le résultat.

3. Opérations après des modifications

Vous faites cela après avoir résolu les plaintes et réimprimé tous les résultats.

L'ordinateur compare les nouveaux montants gagnés avec les anciens montants avant les améliorations.

4. Impression des modifications

Imprimez au format PDF, vous obtenez une liste des amateurs où les différences sont allumées.

Ex. Liste

Différence : 001 ISSOUDUN 17-08-13 NATIONAAL

Loc	National	Nom	Localité	Avant	Après	Différen
009	182074-05	DE SMET PAT EN OLI	BERGSELAKE		2.10	2.10
017	253425-61	DAUTE EKEN	ST. MARGRIETE		0.42	0.42
022	194180-83	SCHILLIENS FRANCOIS	AARSCHOT		0.28	0.28
022	281997-18	VANNOOLEN THRO	BETKROM	110.00	100.18	-9.82
022	216192-76	VAN ROOSENDAEL-DE ROOVER	BEGYNENDEYK		12.00	12.00
022	167615-96	JACOBS LEON	TREMLO	23.00	22.31	-0.69
022	168109-08	VANHOY GASTON	BAAL		0.07	0.07
022	149937-72	VAN RENSCH WILLY	BERLJNENDIJK	6.00	7.13	1.13
022	144718-91	GOOVAERTS MARCEL & KRISTO	BAAL	252.00	240.57	-11.43
022	281102-93	VANHOOF VANWJNGAARDEN	KEERBERGEN	53.00	47.42	-5.58
022	308041-66	DIERICKENS GERT	BAAL		0.72	0.72
022	104630-64	THEY DANNY	LANGDORP		3.68	3.68
022	133540-68	VERSTREPEN LOUIS	HEERVELT		0.07	0.07
023	206958-57	ELSEN THRO	BEKERVOORT	270.00	264.72	-5.28
023	207716-32	VAN ROESENDECK - STIGEN	SCHILFFEN	2.00	3.75	1.75
023	218807-72	VOS-RIGOT	DIERST	5.00	4.77	-0.23
023	134783-50	EYLETTEN MICHEL-GUNTHER	DIERST	94.00	97.63	3.63
023	174353-44	VANHOUDT-SERRE	DIERST	340.50	338.38	-2.12
026	306711-94	APPELMONT-SEGERS	ROSTELAAR		0.14	0.14
026	144739-15	WOUTERS-WOUTERS	TREMLO	36.00	35.13	-0.87
026	150038-85	VANROEDEL JEAN	WYMAAL	2.00	4.31	2.31
026	139786-09	VANVONDT HENRI-DANNY	HAACHT	3.00	24.10	21.10
026	180869-61	LENS RUDI	KEERBERGEN	18.00	13.00	-5.00
026	117152-73	HEYLIGEN H. & M.	ROSTELAAR		0.07	0.07
026	187294-84	VANROESENDECK LEO	WYMAAL	10.00	15.57	5.57
027	162774-08	CALLAERTS-DEMPFELS	WILHELM-LAUVEN	3.00	5.23	2.23
027	176664-27	DEBWA-LOREN	HEERENT	725.00	697.62	-27.38
027	154788-73	LEBROECK ERNE	HAARDEGE		1.09	1.09
027	300022-01	VANROSEN PHILEMON	HEVERLEE	2.00	2.32	0.32
031	281218-15	CRUSTERS RUDY	BEKERVOORT	1.00	2.64	1.64
031	283108-62	VANMEUR PAUL	SCHERPENHUVEL	3.00	2.25	-0.75
031	171917-33	SMETS MAURITS	TIELT-WINGE		0.45	0.45
031	308507-47	COCKE NOCK	TIELT-WINGE		0.50	0.50
031	168952-75	DEWILDELS MEVE	BEKERVOORT		0.07	0.07
031	282439-72	DEBLICK R-EN	TIELT-WINGE	1.00	0.50	-0.50
031	281950-68	LAMBERS LUCIEN	RILLAAR		11.86	11.86
031	184387-87	VERHEYDEN ROBERT	TIELT-WINGE	7.00	12.00	5.00
033	182574-20	VERBODGEN GOMMAIRE	SCHERPENHUVEL	160.00	159.20	-0.80
033	145577-77	VANWINKEL JEF	TIELT-WINGE	283.00	309.81	26.81
033	156811-59	VANBEN-VAN ROELEN	RILLAAR-AARSCHOT		0.77	0.77
033	226337-36	CLAES LUC	SCHERPENHUVEL		0.50	0.50
033	162920-57	DEKUYSER GEORGES	MUSSELSROEK	14.00	13.27	-0.73
033	208785-41	NAULAERTS LIBERT	SICHEN	4.00	6.72	2.72
033	184712-24	VAN ROVE WILLY	SCHERPENHUVEL	92.00	91.28	-0.72
033	280983-71	DEKUYSER WILLY	RILLAAR		0.14	0.14
033	145556-56	DAW GUSTAAF	WYMAAL		0.86	0.86
033	159494-26	ROBINGS JOS	SCHERPENHUVEL		0.14	0.14
033	280315-82	LAMBERTS WALTER	AARSCHOT	92.00	94.96	2.96
033	182578-24	VANDEVLEDE MAURICE	SCHERPENHUVEL	2.00	1.18	-0.82
033	282093-17	VANCKEN BRUNO	RILLAAR		0.59	0.59
033	283180-37	VALVERKEN VICTOR & WYTHEK	SCHERPENHUVEL		0.82	0.82
037	172945-91	TORBACK FRANS	HOPSTADE	2.00	2.07	0.07
042	301662-89	BOUMANS DONALD	BEKERVOORT	7.00	6.50	-0.50
042	153923-81	CUYTERS FREDY	LANGDORP		0.50	0.50
042	223318-24	SMORCKX P & G	TRISTEL		2.13	2.13
042	191450-69	BLOECKE JOEFP	VEERLE		3.00	3.00
043	199347-12	MEYTEN ROMMY	RINDGEN	1788.00	1778.18	-9.82
043	280790-72	TOURNELLE DAVY	RINDGEN	46.50	39.99	-6.51
043	301738-68	VANVUCHELEN IVAN	GRAGEN		0.09	0.09
044	306430-07	MORREN ANDREA	GERTHETS	9.00	8.00	-1.00
044	202369-27	MONETTE ROMAIN	RINDGEN		0.09	0.09
044	181094-92	PREYERS EDY	DOUTERSEM	0.75	0.71	-0.04
044	281540-46	VEULAMANS-PERILLEUX	VIGHERNAKEN	5.00	17.00	12.00
044	194019-19	EYLETTEN ERIC	WAANDODE		0.54	0.54
044	104386-14	VANDECAUTER MARCEL	DOUTERSEM	5.00	4.00	-1.00
044	281764-75	VINGERSMANS LOUIS	LIEBEEK		0.21	0.21
046	301505-29	SMITS KEVIN	BERLAAR	84.00	81.00	-3.00
046	202880-53	LAMBECHTIS STYFAAN	BERLAAR		12.00	12.00
046	188864-05	DANIELS WILLY	ERSEL	20.50	17.28	-3.22
046	196753-37	VOLLERS GUIDO	NIJLEN	1.00	1.07	0.07
046	162524-49	HOLLANDERS VAN NUFFEL	BERLAAR	462.00	459.00	-3.00

2.8.3. Caisse

Vous pouvez utiliser le système de caisse pour :

-Tenue de registre 'à payer / crédits' de l'amateur.

-Les amateurs peuvent déposer de l'argent pour organiser leur paiement afin qu'ils n'aient jamais à payer directement à l'inscription.

-Tous les montants de l'inscription seront alors virés à la caisse

-Tout l'argent gagné doit donc être ajouté à la caisse ([Décompte par amateur](#) point 7)

-Toutes les sommes que l'amateur souhaite récupérer se font ensuite via le module CAISSE.

Vous pouvez appeler le module Caisse des manières suivantes:

-Via le menu principal, Cahier des prix, Caisse.

-Via le module Inscription.

-Via l'écran [total du compte](#), dans le module d'inscription.

Caisse

Ouvrir

À partir de : Jusqu'au et avec :

220602-24
DECONINCK AN
BERG

Lignes ouvertes
 Lignes finies
 Tous

Payé : 347.45 **Remboursement : 375.39** **Solde : -27.94**

Discription	Montant	Date	OK
Ronde van Belgi 26-09-21 Onbeperkt RVB	6.55	25-09-21	<input type="checkbox"/>
Ronde van Belgi 26-09-21 Beperkt 12KM	30.50	25-09-21	<input type="checkbox"/>
MOMIGNIES 19-09-21 Straal 12KM RVB	19.25	18-09-21	<input type="checkbox"/>
MOMIGNIES 19-09-21 Onbeperkt RVB	5.30	18-09-21	<input type="checkbox"/>
SALBRIS 21-08-21 D&D	20.75	19-08-21	<input type="checkbox"/>
SALBRIS 21-08-21 Brabantse Unie	7.50	19-08-21	<input type="checkbox"/>
BOURGES (VIERZO 31-07-21 Nationaal	2.60	29-07-21	<input type="checkbox"/>
TULLE 31-07-21 Brabantse Unie	1.50	29-07-21	<input type="checkbox"/>
BOURGES (VIERZO 31-07-21 Provinciaal	0.50	29-07-21	<input type="checkbox"/>
BOURGES (VIERZO 31-07-21 Brabantse Unie	0.50	29-07-21	<input type="checkbox"/>
BOURGES (VIERZO 31-07-21 D&D	5.25	29-07-21	<input type="checkbox"/>
TULLE 31-07-21 Provinciaal	1.50	28-07-21	<input type="checkbox"/>
TULLE 31-07-21 Nationaal	10.05	28-07-21	<input type="checkbox"/>
TULLE 31-07-21 D&D	11.00	28-07-21	<input type="checkbox"/>
GUERET 17-07-21 D&D	6.25	14-07-21	<input type="checkbox"/>
GUERET 17-07-21 Brabantse Unie	4.75	14-07-21	<input type="checkbox"/>

Discription	Montant	Date	OK
Corr min Verkoop Ringen (60)	-60	18-12-21	<input type="checkbox"/>
Corr min Hoklijsten()	-35	14-11-21	<input type="checkbox"/>
TG Puttershoek 26-09-21 Beperkt 12KM	72.54	30-09-21	<input type="checkbox"/>
TG Poperinge 19-09-21 Straal 12KM RVB	22.09	23-09-21	<input type="checkbox"/>
TG Poperinge 19-09-21 Onbeperkt RVB	1.63	23-09-21	<input type="checkbox"/>
TG Bourges 29-05-21 Nationaal	4.65	07-09-21	<input type="checkbox"/>
TG BOURGES (VIE 31-07-21 D&D	4.18	15-08-21	<input type="checkbox"/>
TG TULLE 31-07-21 D&D	3.02	13-08-21	<input type="checkbox"/>
TG Limoges 11-07-21 BU	2.09	12-08-21	<input type="checkbox"/>
TG CHATEAUROUX 18-07-21 D&D	3.95	30-07-21	<input type="checkbox"/>
TG LIMOGES 11-07-21 D&D	4.18	21-07-21	<input type="checkbox"/>
TG Brive 28-06-21 BU	5.11	16-07-21	<input type="checkbox"/>
TG BRIVE 28-06-21 D&D	23.02	08-07-21	<input type="checkbox"/>
TG LA SOUTERRAI 28-06-21 D&D	4.18	08-07-21	<input type="checkbox"/>
TG LIMOGES 12-06-21 D&D	16.35	24-06-21	<input type="checkbox"/>
TG VIERZON 12-06-21 D&D	6.97	24-06-21	<input type="checkbox"/>

Payé : tous les montants ajoutés au module Inscription.



Remboursement : tous les montants ajoutés via le module Décompte par amateur ou manuellement via le module Caisse.

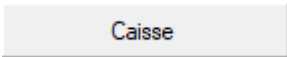
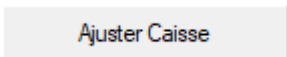
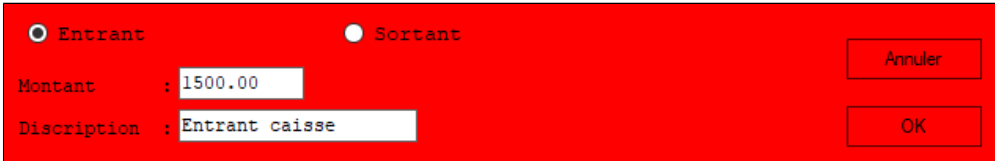
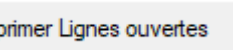
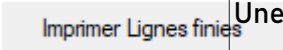

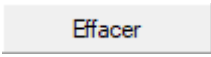
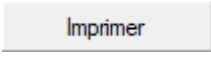

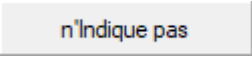
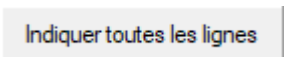
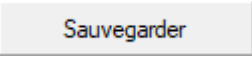
cochée : ligne terminée.

décochée : ligne ouverte.

TG : crédits (montant gagné sur un match).

	Boutons en haut
<input type="button" value="Selectionner amateur"/>	Sélectionnez un amateur qui a effectué des transactions aujourd'hui.
<input type="button" value="Tous"/>	Sélectionnez un amateur qui a un dossier.

<p>..</p>	<p>Sélectionnez un amateur de votre base d'amateurs qui n'a pas encore en dossier.</p>
<p>À partir de : <input type="text" value="04-02-22"/></p> <p>Jusqu'au et avec : <input type="text" value="04-02-22"/></p>	<p>Paramètres de date : affiche l'état de la trésorerie entre ces dates.</p>
<p><input type="button" value="Fournir la fiche complète"/> <input type="button" value="Fournir la fiche par date"/></p>	<p>Afficher le dossier en tenant compte des dates données. Afficher le dossier complet.</p>
<p><input type="button" value="Déposer/retirer l'argent"/></p>	<p>Retirer ou déposer de l'argent</p> <p>l'écran suivant apparaît.</p> <div data-bbox="520 600 1520 810" style="border: 1px solid black; background-color: #ffffcc; padding: 5px;"> <p><input checked="" type="radio"/> Retirer de l'argent <input type="radio"/> Déposant de l'argent</p> <p>Montant : <input type="text" value="120.00"/> <input type="button" value="Annuler"/>  </p> <p>Description : <input type="text" value="Retirer"/> <input type="button" value="OK"/></p> <p>Ajuster la caisse <input checked="" type="checkbox"/></p> </div> <p>indiquer Retirer de l'argent ou Déposant de l'argent. Entrez le montant et la description.</p> <p>Ajuster la caisse : indiqué = l'état de la caisse est en cours d'ajustement.</p>
<p><input type="button" value="Régler"/></p>	<p>Payez le dossier en totalité. Toutes les lignes sont conservées mais toutes sont marquées comme terminées. Le montant réglé est ajusté en fonction de la situation de trésorerie.</p> <p>l'écran suivant apparaît.</p> <div data-bbox="520 1200 1161 1464" style="border: 1px solid black; background-color: #ffffcc; padding: 5px;"> <p style="text-align: center;">64.31</p> <p>Montant : <input type="text" value="100.00"/> <input type="button" value="Annuler"/></p> <p style="text-align: center;">Rembouser : 35.69</p> <p style="text-align: center;"><input type="button" value="Imprimer"/> <input type="button" value="Régler"/></p> </div> <p>-Vous pouvez entrer un montant que l'amateur donne, après quoi vous pouvez voir combien vous devez redonner. (pièce de rechange) -Vous pouvez d'abord imprimer le dossier ou choisir d'annuler.</p>
<p><input type="button" value="Faire la balance"/></p>	<p>Formatez toutes les lignes ouvertes sur une seule ligne de solde. les lignes traitées sont conservées mais sont toutes marquées comme terminées.</p>
<p><input type="button" value="Simplifier fiche"/></p>	<p>Formatez toutes les lignes finies en une seule ligne. Toutes les lignes traitées seront SUPPRIMÉES, elles ne pourront en aucun cas être récupérées.</p>
<p><input type="radio"/> Lignes ouvertes <input checked="" type="radio"/> Lignes finies <input type="radio"/> Tous</p>	<p>Indiquez comment vous voulez voir le fichier. -Toutes les lignes ouvertes -Toutes les lignes finies -Tous</p>

	Boutons en haut à droite
	Vous obtenez un aperçu de la situation de trésorerie.
	Réglez l'état de la caisse. l'écran suivant apparaît.  Indiquez : Entrant ou Sortant Entrez le montant et la description. La situation de trésorerie est ajustée.
 	Une liste est imprimée de tous les amateurs présents.
	
	Boutons en bas à droite
	Supprimez toutes les lignes marquées de ce fichier. Une confirmation est demandée. Attention : lors de la suppression de lignes, le statut de trésorerie n'est pas ajusté. ne l'utilisez que si vous êtes sûr de ce que vous faites.
	Impression du dossier.
	Fin, retour au menu principal.
	Boutons en bas à gauche
	Décochez toutes les lignes. (Si non traité mis)
	Cochez toutes les lignes. (mis comme traité)
	Enregistrez les modifications, à faire après avoir coché et décoché. Attention : lors de l'utilisation de ces trois boutons. Utilisez-le uniquement si vous êtes sûr de ce que vous faites.

Menu Ouvrir

Caisse

Ouvrir

Créer des Pdf,s par amateur
 Formater et télécharger XML-caisse sur le serveur
 Faire la balance de tous les amateurs
 Mettre en forme des lignes simplifiées
 Vider la caisse
 Fin

À partir de : 04-02-22 Jusqu'au et avec : 04-02-22

Caisse

Simplifier fiche

Lignes ouvertes
 Lignes finies
 Tous

Ajuster Caisse

Imprimer Lignes finies

Remboursement : 1220.15 Solde :

Discription	Montant	Date	OK
CHATEAUROUX 11-09-21 Brabantse Unie	3.50	09-09-21	<input checked="" type="checkbox"/>
CHATEAUROUX 11-09-21 Nationaal	29.40	09-09-21	<input checked="" type="checkbox"/>
CHATEAUROUX 11-09-21 D&D	4.00	09-09-21	<input checked="" type="checkbox"/>
SALBRIS 04-09-21 D&D	3.50	02-09-21	<input checked="" type="checkbox"/>
SALBRIS 04-09-21 Bra	25.00	02-09-21	<input checked="" type="checkbox"/>
VIERZON 07-08-21 D&D	4.00	05-08-21	<input checked="" type="checkbox"/>
VIERZON 07-08-21 Brabantse Unie	28.50	05-08-21	<input checked="" type="checkbox"/>
Sermaises 17-07-21 Lokaal	28.00	16-07-21	<input checked="" type="checkbox"/>
GUERET 17-07-21 D&D	2.00	14-07-21	<input checked="" type="checkbox"/>
GUERET 17-07-21 Brabantse Unie	1.50	14-07-21	<input checked="" type="checkbox"/>
GUERET 17-07-21 Nationaal	12.60	14-07-21	<input checked="" type="checkbox"/>
SOISSONS 10-07-21 Nieuw Verbond	20.90	09-07-21	<input checked="" type="checkbox"/>
ISSOUDUN 10-07-21 D&D	2.00	08-07-21	<input checked="" type="checkbox"/>
ISSOUDUN 10-07-21 Brabantse Unie	1.50	08-07-21	<input checked="" type="checkbox"/>
ISSOUDUN 10-07-21 Nationaal	12.60	08-07-21	<input checked="" type="checkbox"/>
SOISSONS 03-07-21 Nieuw Verbond	24.30	02-07-21	<input checked="" type="checkbox"/>

Discription	Montant	Date	OK
Saldo	-75.04	04-02-22	<input checked="" type="checkbox"/>
bank 3/11	300.00	07-11-21	<input checked="" type="checkbox"/>
Corr min Verkoop Ringen()	-100	07-11-21	<input checked="" type="checkbox"/>
Corr min Hoklijsten()	-25	07-11-21	<input checked="" type="checkbox"/>
Kasprijzen2021	2.69	05-11-21	<input checked="" type="checkbox"/>
Corr min Port Soissons(3)	-2.55	03-09-21	<input checked="" type="checkbox"/>
Corr min Port Soissons(18)	-15.3	27-08-21	<input checked="" type="checkbox"/>
Corr min Port Soissons(20)	-17	21-08-21	<input checked="" type="checkbox"/>
Corr min Opleedracht Momignies(35) 10/08	-22.75	12-08-21	<input checked="" type="checkbox"/>
bank 25/6	500.00	01-07-21	<input checked="" type="checkbox"/>
Corr min Port Momignies(41)	-26.65	12-06-21	<input checked="" type="checkbox"/>
Corr min Opleedracht Momignies(25)	-13.75	16-04-21	<input checked="" type="checkbox"/>
Corr min Inschrijvingen()	-60	16-04-21	<input checked="" type="checkbox"/>
Saldo	47.30	31-12-20	<input checked="" type="checkbox"/>
Ligne simplifiée	728.20	31-12-20	<input checked="" type="checkbox"/>

n'Indique pas Indiquer toutes les lignes Sauvegarder Effacer Imprimer Fin

Créer des Pdf's par amateur

-Un fichier PDF est créé par amateur de leur état de trésorerie.

l'écran suivant apparaît.

Créer des Pdf,s par amateur

Tout

Seul lignes ouvertes

Annuleren OK

indiquer:

- Tout : le pdf est créé avec le dossier complet d'amateur
- Seul lignes ouvertes : le pdf est créé avec uniquement les lignes ouvertes.

Vous pouvez envoyer ces fichiers par e-mail à vos amateurs.

-Après le traitement, vous arriverez à l'écran [Envoyer un e-mail aux amateurs](#).

Formater et télécharger XML-Caisse sur le serveur.

-Un fichier XML est constitué de l'état de la caisse.

-Après le traitement, vous pouvez le [télécharger sur un serveur](#).

www.anons.be peut traiter ce fichier et permet aux amateurs de consulter l'état de leur trésorerie via internet.

Faire la balance des tous les amateurs

Rédaction de toutes les lignes ouvertes en une seule ligne d'équilibre pour tous les amateurs et jusqu'à une date déterminée. Les lignes traitées sont conservées mais sont toutes marquées comme terminées.

l'écran suivant apparaît.

Faire la balance de tous les amateurs.

Jusqu'au et avec :

Annuler

OK

-Entrez la date et cliquez sur OK.

Mettre en forme des lignes simplifiées

Mise en forme de toutes les lignes finies sur une seule ligne pour tous les amateurs et jusqu'à une certaine date.

Toutes les lignes traitées seront SUPPRIMÉES, elles ne pourront en aucun cas être récupérées.

l'écran suivant apparaît.

Mise en forme des règles simplifiées par amateur.

Jusqu'au et avec :

Annuler

OK

-Entrez la date et cliquez sur OK.

Vider la caisse.

-La caisse est complètement vidée. Une confirmation est demandée.

Fin

Fin, retour au menu principal.

2.8.4. Décompte par amateur

Traitement du paiement automatique lors de l'inscription. Si vous souhaitez payer les concours passés directement lors de l'inscription, vous devez utiliser ces programmes.

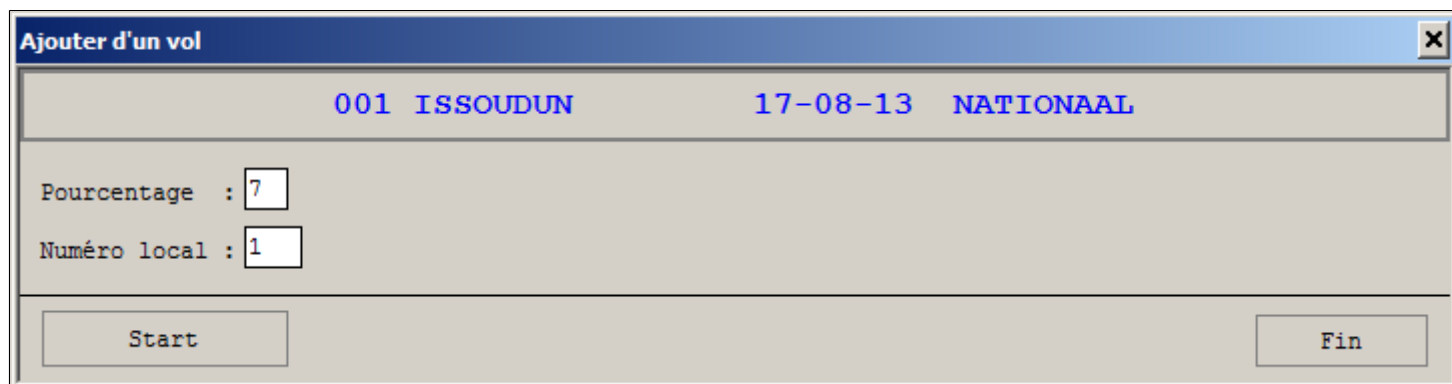
Décompte par amateur

1.Ajouter d'un vol
2.Effacer d'un vol
3.Ajouter manuel
4.Cahier des prix
5.Modifier par amateur
6.Effacer les anciens montants
7.Transférer des montants à la caisse
8.Backup cahier des prix
9.Restore cahier des prix
10.Fin
Choix :

2.8.4.1. Ajouter d'un vol

Ajouter l'argent gagné d'un concours terminé
Faites-le après les plaintes

-Sélectionnez le concours.



Ajouter d'un vol

001 ISSOUDUN 17-08-13 NATIONAAL

Pourcentage : 7

Numéro local : 1

Start Fin

<input type="text" value="7"/>	Si la déduction n'est pas effectuée directement sur le résultat, saisissez ici le pourcentage de déduction.
<input type="text" value="1"/>	Spécifiez que le locaux à ajouter est en fait toujours 1, votre propre locaux.
<input type="button" value="Start"/>	Lancez le traitement.
<input type="button" value="Fin"/>	Fin, retour au menu précédent.

2.8.4.2. Effacer d'un vol

Aperçu du montant à payer par concours.

Ici, vous pouvez également supprimer un concours de votre paiement, vous le faites lorsque vous avez ajouté une mauvaise concours.

Ici, vous verrez également le montant total qui doit encore être payé.

-Sélectionnez les concours que vous souhaitez supprimer, puis cliquez sur '**Effacer**'.

Une confirmation vous sera d'abord demandée.

Effacer d'un vol			
<input type="checkbox"/>	MONTLUCON	15-06-13 NATIONALAAL	0.93
<input type="checkbox"/>	Bourges	25-06-13 National	603.45
<input checked="" type="checkbox"/>	CHATEAUROUX	01-06-13 NATIONALAAL	1532.17
<input type="checkbox"/>	POITIERS	08-06-13 NATIONALAAL	1486.60
<input checked="" type="checkbox"/>	ISSOUDUN	17-08-13 NATIONALAAL	19.53
<input type="checkbox"/>	CHATEAUROUX	03-08-13 NATIONALAAL	20.46
<input type="checkbox"/>	ARGENTON	30-06-13 NATIONALAAL	94.86

3758.00

2.8.4.3. Ajouter manuel

Saisissez manuellement un cahier des prix que vous avez reçu d'un autre local ou d'un autre organisateur.

-Créer votre nouveau concours.

-Entrer le lieu de lâcher, la date et la référence.

-Choisir OK.

Création concours	
Lieu de lâcher :	<input type="text" value="Bourges"/>
Date :	<input type="text" value="14-07-21"/>
Référence :	<input type="text" value="Provincial"/>
<input type="button" value="Modifier"/> <input type="button" value="Annuler"/> <input type="button" value="OK"/>	

Entrez les amateurs et leur montant gagné.

-Entrez le numéro national ou le numéro d'ordinateur de l'amateur. Touche étoile pour la recherche alphabétique.

-Entrez le montant gagné.

En guise de chèque, vous recevrez le montant total que vous avez déjà saisi, comparez-le avec le cahier des prix que vous avez reçu.

Bourges
14-07-21
Provincial

	No.National	Nom	Localité	Montant
1	216914-22	ADRIAENSSENS GINO	KALLO	152.25
2	141319-87	ALDERS JACOBUS	NEERPELT	24.20
3	205726-86	DESBUQUOIS F. GEBROEDERS	KAPELLE-OP-DEN-BOS	1.25
4	215065-16	VANHECKE ROBERT	ESSENE	66.25
▶ 5				
6				
7				
8				
9				
10				
11				
12				
13				
14				
15				
16				
17				
18				

243.95

Modifier

Imprimer

Sauvegarde

Fin

Modifier

Modifier, vous pouvez saisir ou modifier des données.

Imprimer

Impression, vous pouvez le faire pour vérifier.

Sauvegarde

Enregistrement des données saisies.

Fin

Fin, retour au menu précédent.

2.8.4.4. Cahier des prix

Impression cahier des prix.

Imprimer cahier des prix ×

Détail	<input checked="" type="checkbox"/>
Landscape	<input checked="" type="checkbox"/>

ImprimerFin

<input checked="" type="checkbox"/> Détail	Indiqué : détail par catégorie. Non indiqué : pas de détail par catégorie.
<input checked="" type="checkbox"/> Landscape	La liste est imprimée en paysage, le détail par catégorie est possible ici.
<input type="button" value="Imprimer"/>	Imprimer au format PDF.
<input type="button" value="Fin"/>	Fin, retour au menu précédent.

Ex. Liste cahier des prix portrait

Cahier des prix 09-01-14

National	Nom	Localité	Concours	Date	TOT	Signature
209522-02	MARCELANDT ANDRE	GAVERE	CHATEAUX	01-06-13	1.86	*
			ISSOUDEX	17-08-13	9.30	*
			POITIERS	08-06-13	1.86	*
			ARGENTON	30-06-13	1.86	*
					14.88	*
255195-85	BAUTERS JO	GAVERE	CHATEAUX	01-06-13	3.72	*
			CHATEAUX	03-08-13	1.86	*
					5.58	*
182074-05	DE SMET FAT EN OLI	SEMOCHELAKE	POITIERS	08-06-13	1.86	*
197707-21	DRESCHEFFER-DITMOGHEM	MERLESEE	POITIERS	08-06-13	1.86	*
250894-52	D'HONDT MARNIX	SEMOCHELAKE	POITIERS	08-06-13	1.86	*
252309-12	D'HUYVETTER-DHONDT	EULKE	POITIERS	08-06-13	1.86	*
			CHATEAUX	01-06-13	1.86	*
					3.72	*
148468-58	HOUFFLIJN PATRICK &	WORTEGEM-PIETRGE	POITIERS	08-06-13	58.50	*
158324-20	LEUTENNE K & M	KRUISROUDEM	CHATEAUX	01-06-13	1.86	*
			POITIERS	08-06-13	17.67	*
					19.53	*
255886-00	PIENS DART	GAVERE	CHATEAUX	01-06-13	12.09	*
250891-49	PIENS MARC	LINGEM	ARGENTON	30-06-13	0.93	*
			CHATEAUX	01-06-13	1.86	*
					2.79	*
137778-38	VAN MALDERGHEM JOSEF	VURSTE	CHATEAUX	01-06-13	1.86	*
254869-50	VANDENBERGHE FREDDY &	LINGEM	CHATEAUX	01-06-13	1447.54	*
			CHATEAUX	03-08-13	2.79	*
			ARGENTON	30-06-13	3.72	*
			POITIERS	08-06-13	1321.99	*
					2776.04	*
253606-48	VERMASEN DAVID	GAVERE	ISSOUDEX	17-08-13	8.37	*
			CHATEAUX	01-06-13	57.66	*
			POITIERS	08-06-13	79.05	*
			CHATEAUX	03-08-13	11.16	*
			ARGENTON	30-06-13	88.35	*
			MONTLUCCO	15-06-13	0.93	*
					245.52	*
198894-44	VERSCHUREN H. & H.	LINGEM	CHATEAUX	01-06-13	1.86	*
176485-42	VERSCHUREN OMER	LINGEM	ISSOUDEX	17-08-13	1.86	*
			CHATEAUX	03-08-13	4.65	*
					6.51	*
					3154.55	*

Ex. Liste cahier des prix landscape

Cahier des prix 09-01-14

National	Nom	Localité	Concours	Date	Référence	Cat 1	Cat 2	Cat 3	Cat 4	Man	tot	%	+ -	TOT *	Signature *
209522-02	BARCKELANDT ANDRÉ	GAVERE	CHATEAUX	01-06-13	NATIONAAL		2.00				2.00	0.14		1.86 *	*
			ISSOUUDUN	17-08-13	NATIONAAL			10.00			10.00	0.70		9.30 *	*
			POITIERS	08-06-13	NATIONAAL		2.00				2.00	0.14		1.86 *	*
			ARGENTON	30-06-13	NATIONAAL		2.00				2.00	0.14		1.86 *	*
														14.88 *	*
255195-85	BAUTERS JO	GAVERE	CHATEAUX	01-06-13	NATIONAAL	4.00					4.00	0.28		3.72 *	*
			CHATEAUX	03-08-13	NATIONAAL		2.00				2.00	0.14		1.86 *	*
														5.58 *	*
182074-05	DE SMET PAT EN OLI	SEMMEZAKE	POITIERS	08-06-13	NATIONAAL		2.00				2.00	0.14		1.86 *	*
197707-21	DESCHREPPER-DEYENBERG MERELEBEKE	POITIERS	08-06-13	NATIONAAL		2.00					2.00	0.14		1.86 *	*
250894-52	D'HONDY MARNIX	SEMMEZAKE	POITIERS	08-06-13	NATIONAAL		2.00				2.00	0.14		1.86 *	*
252309-12	D'HUYVETTER-DBONDY	ZULTE	POITIERS	08-06-13	NATIONAAL	2.00					2.00	0.14		1.86 *	*
			CHATEAUX	01-06-13	NATIONAAL	2.00					2.00	0.14		1.86 *	*
														3.72 *	*
148468-58	BOUPLIJN PATRICK &	WORTEGEM-PETRGE	POITIERS	08-06-13	NATIONAAL	2.00	61.00				63.00	4.41		58.59 *	*
158324-20	LEUTENNE E & M	KRUISHOUTEM	CHATEAUX	01-06-13	NATIONAAL		2.00				2.00	0.14		1.86 *	*
			POITIERS	08-06-13	NATIONAAL	5.00	14.00				19.00	1.33		17.67 *	*
														19.53 *	*
255886-00	PIENS BART	GAVERE	CHATEAUX	01-06-13	NATIONAAL		13.00				13.00	0.91		12.09 *	*
250891-49	PIENS MARC	ZINGEM	ARGENTON	30-06-13	NATIONAAL	1.00					1.00	0.07		0.93 *	*
			CHATEAUX	01-06-13	NATIONAAL		2.00				2.00	0.14		1.86 *	*
														2.79 *	*
137778-38	VAN MALDERGHEM JOSEF VURSTE		CHATEAUX	01-06-13	NATIONAAL		2.00				2.00	0.14		1.86 *	*
254869-50	VANDENBERGHE FREDDY & ZINGEM		CHATEAUX	01-06-13	NATIONAAL	709.50	847.00				1556.50	108.96		1447.54 *	*
			CHATEAUX	03-08-13	NATIONAAL		3.00				3.00	0.21		2.79 *	*
			ARGENTON	30-06-13	NATIONAAL	1.00	3.00				4.00	0.28		3.72 *	*
			POITIERS	08-06-13	NATIONAAL	115.00	1306.50				1421.50	99.51		1321.99 *	*
														2776.04 *	*
253606-48	VERMASSEN DAVID	GAVERE	ISSOUUDUN	17-08-13	NATIONAAL	7.00		2.00			9.00	0.63		8.37 *	*
			CHATEAUX	01-06-13	NATIONAAL	5.00	57.00				62.00	4.34		57.66 *	*
			POITIERS	08-06-13	NATIONAAL	64.00	21.00				85.00	5.95		79.05 *	*
			CHATEAUX	03-08-13	NATIONAAL			12.00			12.00	0.84		11.16 *	*
			ARGENTON	30-06-13	NATIONAAL	4.00	91.00				95.00	6.65		88.35 *	*
			MONTLUCCO	15-06-13	NATIONAAL		1.00				1.00	0.07		0.93 *	*
														245.52 *	*
198894-44	VERSCHUREN H. & H.	ZINGEM	CHATEAUX	01-06-13	NATIONAAL	2.00					2.00	0.14		1.86 *	*
176485-42	VERSCHUREN OMER	ZINGEM	ISSOUUDUN	17-08-13	NATIONAAL		2.00				2.00	0.14		1.86 *	*
			CHATEAUX	03-08-13	NATIONAAL		5.00				5.00	0.35		4.65 *	*
														6.51 *	*
														3154.55	

2.8.4.5. Modifier par amateur

Vérification des crédits d'un amateur.

-Sélectionnez l'amateur.

Seuls les passionnés qui ont un crédit peuvent être sollicités ici.

Vous recevrez un aperçu des sommes dues par ce amateur.

Vous pouvez le modifier ou l'imprimer.

Modifier par amateur ✕

Amateur :

254869-50
VANDENHEEDE FREDDY JACQUES
ZINGEM

NO	Concours	Date	Cat 1	Cat 2	Cat 3	Cat 4	Manuel	Total	€	+/-	Total
1	CHATEAUROUX	01-06-13	709.50	847.00				1556.50	108.96		1447.54
2	POITIERS	08-06-13	115.00	1306.50				1421.50	99.51		1321.99
3	ARGENTON	30-06-13	1.00	3.00				4.00	0.28		3.72
4	CHATEAUROUX	03-08-13		3.00				3.00	0.21		2.79

2776.04

Modifier
Effacer
Imprimer
Fin

<input type="button" value="Modifier"/>	Spécifiez les montants qui ne sont pas calculés automatiquement.
<input type="button" value="Sauvgarder"/>	Enregistrez vos modifications.
<input type="button" value="Effacer"/>	Retirez les montants de cet amateur.
<input type="button" value="Imprimer"/>	Imprimez sur l'imprimante.
<input type="button" value="Fin"/>	Fin, retour au le menu décompte par amateur.

2.8.4.6. Transférer des montant à la caisse

Cela se fait lorsque vous utilisez le module [Caisse](#) enregistreuse pour effectuer les remboursements.

- Tous les montants de votre fichier de paiement seront transférés à la caisse.
- Le fichier de paiement sera vidé.
- Le remboursement de l'argent gagné doit désormais passer par le module de caisse.
- Une fois transféré au la caisse, il n'y a pas de retour en arrière.

2.8.4.7. Effacer, back-up et restore

Effacer

Supprimer tous les montants.
Une confirmation vous sera demandée.

Back-up

Faites une sauvegarde de votre paiement
Spécifiez le dossier et le support de stockage.
Vous serez averti si cela s'est bien passé.

Restore

Restaurez votre copie de sauvegarde, ne le faites que s'il n'y a pas d'autre option.
Spécifiez le dossier et le support de stockage.
Vous serez averti si cela s'est bien passé.

2.8.5. Décompte par local

Préparer les décomptes des locaux

Ces décomptes sont calculés sur la base des enjeu et des prix sur le résultat.

1. Sélectionnez le concours

Sélectionnez le concours, toutes les autres opérations (2,3,4 et 5) se produisent sur ce concours.

Décompte par local

CHATEAURoux **11-09-21 Wallonie Z3**

1.Sélectionnez le vol

2.Calculer

3.Modification par locaux

4.Imprimer tous les locaux

5.Faire Fichier-PDF

6.Fin

Choix :

2. Traitement

Calculez la correspondance.

<p>Par groupement <input checked="" type="checkbox"/></p> <p>Détail par locaux <input checked="" type="checkbox"/></p> <hr/> <p>Annuler Start</p>	<p><u>Si la déduction n'est pas effectuée directement sur le résultat, saisissez ici le pourcentage de déduction.</u></p> <p>Cliquez ensuite sur 'Start'</p>
--	---

3. Ajustement par locaux.

Sélectionnez le locaux souhaitée.

Vous recevrez un aperçu de ce locaux, ici vous pouvez entrer des montants supplémentaires.

CHATEAUROUX

11-09-21 Zone C

049 B AVENIR ET SPORTS REUNIS HERVE

8 Participant	KOSTEN	DUBBELS	UITSLAG	ENJEU	TOTAL
7 Oude-Vieux				5.00	5.00
59 Jongen-Jeu				27.00	27.00
66 TOT				32.00	32.00

Oude-Vieux : 2.25
 Jongen-Jeunes : 33.25

 TOT : 35.50
 POURCENTAGE : 2.49
 NET : 33.01
 +/- : 4.47

 TOTAL : 37.48

FRAIS+ENJEU : 32.00
 PRIX : -37.48

frais en plus	15.00
Résultats	22.50

Payer : 32.02

Modifier

Imprimer

Fin

049 B AVENIR ET SPORTS REUNIS HERVE

Demandez le locaux que vous souhaitez vérifier.

Modifier

Spécifiez les montants qui ne sont pas calculés automatiquement.

Divers	-150.00
Résultats	45.00

Entrez la description et le montant.

Sauvegarde

Enregistrez vos modifications.

Imprimer	Imprimer au format PDF.
Fin	Fin, retour menu décompte par local.

4. Imprimer toutes les locaux.

Imprimer au format PDF.

<p>Détail par locaux <input checked="" type="checkbox"/></p> <p>Annuler Start</p>	<p>Indiqué : soit une fiche par locaux et un récapitulatif de toutes les locaux. Non indiqué : seulement un résumé de toutes les locaux.</p> <p>Cliquez sur 'Start'</p>
--	---

5. Faire fichier PDF.

Format PDF-Fichiers du décompte par local ceci à envoyer par e-mail.

Décompte par local, faire fichier PDF X

0371 CHATEAUROUX 11-09-21 Wallonie Z3

C:\pdfAfrekeningen\Afrekening_Decompte_11072_HERVE_CHATEAUROUX_Wallonie_11-09-21.pdf
C:\pdfAfrekeningen\Afrekening_Decompte_11098_GRACE-HOLLOGNE_CHATEAUROUX_Wallonie_11-09-21.pdf
C:\pdfAfrekeningen\Afrekening_Decompte_11175_VISE_CHATEAUROUX_Wallonie_11-09-21.pdf
C:\pdfAfrekeningen\Afrekening_Decompte_77002_VIRTON_CHATEAUROUX_Wallonie_11-09-21.pdf
C:\pdfAfrekeningen\Afrekening_Decompte_88019_FORVILLE_CHATEAUROUX_Wallonie_11-09-21.pdf
C:\pdfAfrekeningen\Afrekening_Decompte_88107_HASTIERE(GOCHENEE)_CHATEAUROUX_Wallonie_11-09-21.pdf
C:\pdfAfrekeningen\Afrekening_Decompte_99012_FROIDCHAPPELLE_CHATEAUROUX_Wallonie_11-09-21.pdf

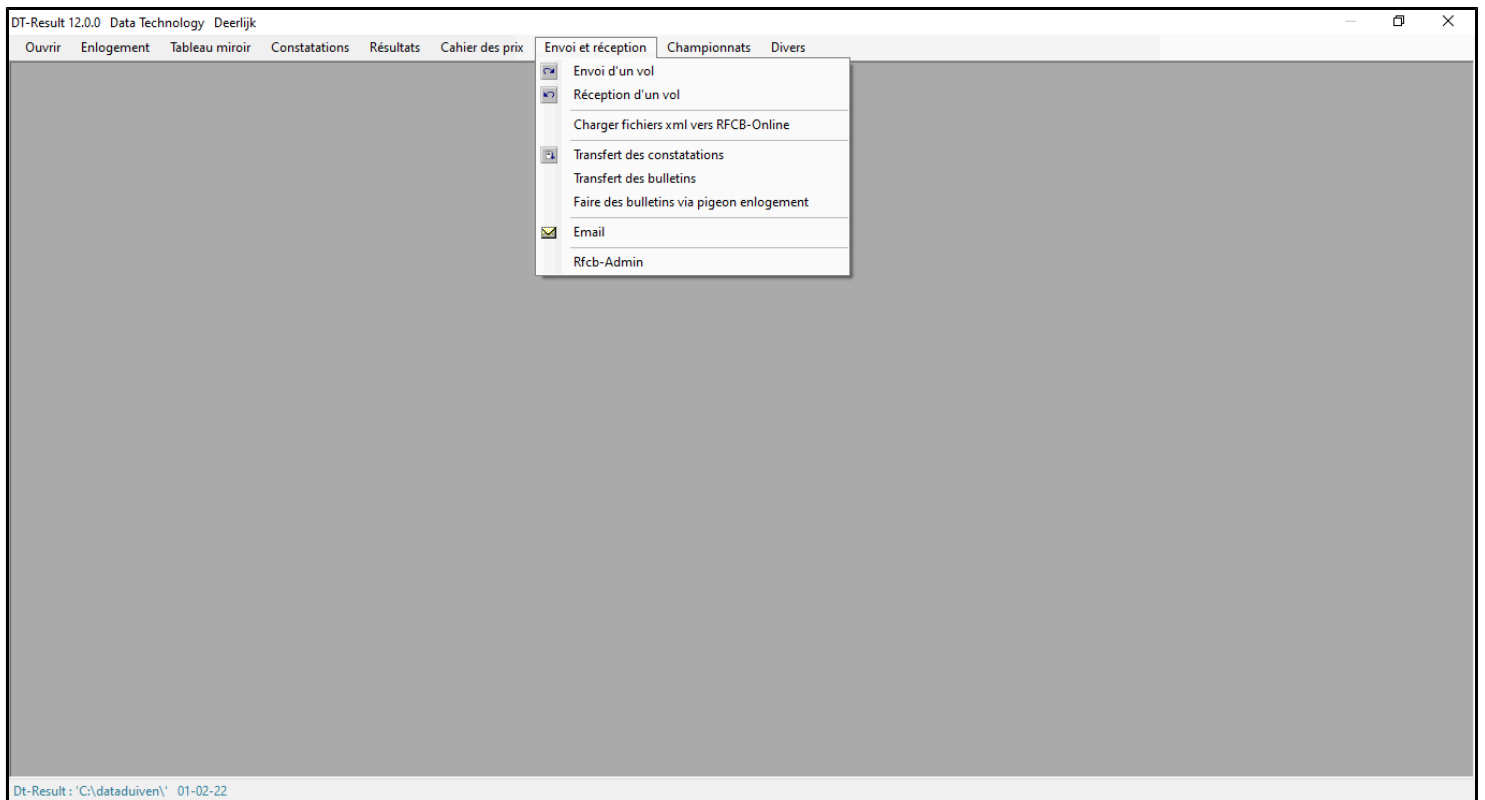
Paramètres de retour Sauvegarder vers : C:\pdfAfrekeningen\ Traitement PDF

Ajouter du texte Envoyer

Paramètres de retour	<p>Remboursement sur le nombre de pigeons enlogés. Vous verrez l'écran suivant avec des options pour effectuer un remboursement.</p> <div style="border: 1px solid black; padding: 5px; margin: 5px 0;"> <p>Remboursement par pigeon : <input type="text"/></p> <p>Remboursement par bulletin : <input type="text"/></p> <p>Remboursement sur enjeu % : <input type="text"/></p> <p style="text-align: center; margin-top: 5px;">OK</p> </div>
Ajouter du texte	Ajoutez un texte qui apparaîtra sur la première page du relevé.
Sauvegarder vers : C:\pdfAfrekeningen\	Changer de dossier où les fichiers doivent être enregistrés.

Traitement PDF	Formatez les fichiers PDF. Un double-clic sur le nom d'un fichier vous donnera son contenu.
Envoyer	Envoyer les dossiers dans les locaux. Voir .

2.9. Envoi et réception



2.9.1. Envoi d'un vol

Avec ce programme, vous pouvez transmettre les données suivantes à d'autres classificateurs et organisateurs.

- Bulletins et numéros de bagues.
- Constatations.

Menu

1.Sélectionner un vol
2.Liste des participants
3.Amateurs bulletins et bagues
4.Constatations
5.Afficher les fichiers
6.Fin
Choix :

1. Sélectionner d'un vol.

-Sélectionnez le concours pour lequel vous souhaitez fournir des données.

2. Liste des participants.

Impression d'une liste des participants du concours sélectionné.

Liste avec nom, adresse et points WGS.

3. Amateur, bulletins et bagues.

4. Constatations.

La transmission de ces données se fait via DT-Fichiers.

Les fichiers DT sont des fichiers que vous créez et traitez avec les programmes :

- Envoi d'un vol
- Réception d'un vol
- Convertir RFCB-format -->DT-format

Lors de la transmission des bulletins, les opérations suivantes sont effectuées :

- Enregistrement de tous les amateurs participant à votre concours.
- Enregistrement des bulletins de ces amateurs.
- Enregistrement des caoutchouc et de bague de ces amateurs, si ceux-ci sont présents.

Lors de la transmission des constatations :

- Enregistrement de tous les enregistrements de votre concours. Ceci avec toutes les données nécessaires pour rendre le résultat.

Les données sont transmises via le numéro national, les amateurs qui n'ont pas de numéro national ne sont pas inclus. Vous recevrez une notification à cet effet.

Assurez-vous que le numéro matricule de votre local est connu, afin que le transfert des données puisse se faire de manière entièrement automatique.


Vous pouvez saisir ce numéro de matricule dans Gestion locaux.

Opération :

Le programme parcourt le concours sélectionnée et collecte les données dans un fichier DT.
Vous pouvez enregistrer ce fichier dans l'un des emplacements libres (1 à 200) ou dans un emplacement où vous n'avez plus besoin des données précédentes.

-Sélectionnez l'un de ces endroits et cliquez sur le bouton Enregistrer.

ou

-Faites glisser le bouton  à une place libre dans le tableau..

Vous pouvez modifier le '**commentaire**' si vous le souhaitez.

Sur la base des commentaires, le classificateur sait de qui proviennent les données.

Assurez-vous que la personne qui le reçoit sait clairement de quelles données il s'agit.

Envoi d'un vol Bulletins XML-Format

0013 MOMIGNIES **02-02-22**

Nombre des amateurs :	1/1
Nombre des bulletins :	1/1
Nombre des bagues :	3

>

Commentaire :

Dossier DT-Fichiers : D:\dataAWC2021\GegevensKalender\09_AGEN_02-07-21\Emails\

NO	Description
001	BESTATIGINGEN AGEN 02-07-21 Data Technology Deerlijk 28
002	
003	
004	BULLETINS MOMIGNIES 02-02-22 Data Technology Deerlijk
005	
006	
007	
008	
009	BULLETINS AGEN 02-07-21 L'Union Marche-Lez-Ecaussin
010	BULLETINS AGEN 02-07-21 L'Union Marche-Lez-Ecaussin
011	
012	POELBRIEVEN AGEN 02-07-21 LA COLOMBE HASTIERE (GOCHENE
013	POELBRIEVEN AGEN 02-07-21 LA COLOMBE HASTIERE (GOCHENE
014	
015	
016	
017	
018	
019	BULLETINS AGEN 02-07-21 Le Ramier Lessines

< >

Sauvegarder

Dossier DT-Fichiers : D:\dataAWC2021\GegevensKalender\09_AGEN_02-07-21\Emails\

Sélectionnez un autre dossier ou support de stockage pour vos fichiers DT
le dossier par défaut est **EnvoiReception**.

Ce support de stockage peut également être une clé USB ou un autre dossier.

Sauvegarder

Sauvegarde des données

Lors de l'enregistrement, deux fichiers sont toujours créés.

-pour les données de la ligne 1, il s'agit de INHOUD.001 et BEST.001

-pour les données de la ligne 4, il s'agit de INHOUD.002 et POEL.004

-pour les données de la ligne 9, il s'agit de INHOUD.006 et POEL.009

Si vous envoyez ces données via votre propre programme de messagerie (outlook, Windows live mail), vous devez toujours envoyer les deux fichiers par e-mail.

Si vous utilisez [Envoyer e-mail](#) à partir de DT-Résultat, cela se fait automatiquement.

5. Afficher les fichiers

Sélectionnez les fichiers DT.

Envoi d'un vol

Dossier DT-Fichiers : D:\dataAWC2021\GegevensKalender\09_AGEN_02-07-21\Emails\

<input type="checkbox"/>	1	BESTATIGINGEN	AGEN	02-07-21	Data Technology Deerlijk 28-07 Nationaal	>>
<input type="checkbox"/>	2	Libre				
<input type="checkbox"/>	3	Libre				
<input type="checkbox"/>	4	BULLETINS	MOMIGNIES	02-02-22	Data Technology Deerlijk	>>
<input type="checkbox"/>	5	Libre				
<input type="checkbox"/>	6	Libre				
<input type="checkbox"/>	7	Libre				
<input type="checkbox"/>	8	Libre				
<input type="checkbox"/>	9	BULLETINS	AGEN	02-07-21	L'Union Marche-Lez-Ecaussinnes doublage walon	>>
<input type="checkbox"/>	10	BULLETINS	AGEN	02-07-21	L'Union Marche-Lez-Ecaussinnes doublage bw	>>
<input type="checkbox"/>	11	Libre				
<input type="checkbox"/>	12	POELBRIEVEN	AGEN	02-07-21	LA COLOMBE HASTIERE (GOCHENEE) sn	-->
<input type="checkbox"/>	13	POELBRIEVEN	AGEN	02-07-21	LA COLOMBE HASTIERE (GOCHENEE) epr	-->
<input type="checkbox"/>	14	Libre				
<input type="checkbox"/>	15	Libre				
<input type="checkbox"/>	16	Libre				
<input type="checkbox"/>	17	Libre				
<input type="checkbox"/>	18	Libre				
<input type="checkbox"/>	19	BULLETINS	AGEN	02-07-21	Le Ramier Lessines	A.W.C. S/NAT. >>
<input type="checkbox"/>	20	BULLETINS	AGEN	02-07-21	DELBRUYERE ALAIN SOLRE-SUR-SAM	SEMI NATIONAL >>
<input type="checkbox"/>	21	BULLETINS	AGEN	02-07-21	LE PROGRES Estinnes	S-national AWC >>
<input type="checkbox"/>	22	Libre				
<input type="checkbox"/>	23	Libre				
<input type="checkbox"/>	24	BULLETINS	AGEN	02-07-21	ROYALE LIBERTE & PERRON + A.R.	SEMI NATIONAL >>
<input type="checkbox"/>	25	BULLETINS	AGEN	02-07-21	ROYALE LIBERTE & PERRON + A.R.	REGION WALLONNE>>
<input type="checkbox"/>	26	BULLETINS	AGEN	02-07-21	ROYALE LIBERTE & PERRON + A.R.	EPR LNL >>

Effacer Email Télécharger Fin

Dossier DT-Fichiers : D:\dataAWC2021\GegevensKalender\09_AGEN_02-07-21\Emails\	Sélectionnez un dossier ou un support de stockage pour vos fichiers DT.
Effacer	Supprimer des éléments qui ont été marqués, une confirmation vous sera d'abord demandée.
Email	Envoyez les éléments sélectionnés via Envoyer e-mail .
Télécharger	Téléchargez les fichiers sélectionnés sur un serveur.
Fin	Fin.

2.9.2. Réception d'un vol

Ajoutez des bulletins et des constatations à votre concours.

-Sélectionnez les fichiers DT à traiter dans la liste.

Vous pouvez sélectionner plusieurs éléments à ajouter les uns après les autres.

Les bulletins et les constatations doivent être sélectionnés et ajoutés séparément.

Aperçu de la liste DT-Fichiers.

Réception d'un vol

Dossier DT-Fichiers : D:\dataAWC2021\GegevensKalender\09_AGEN_02-07-21\Emails\

<input type="checkbox"/>	1	BESTATIGINGEN	AGEN	02-07-21	Data Technology Deerlijk 28-07 Nationaal	>>
<input type="checkbox"/>	2	Libre				
<input type="checkbox"/>	3	Libre				
<input type="checkbox"/>	4	BULLETINS	MOMIGNIES	02-02-22	Data Technology Deerlijk	>>
<input type="checkbox"/>	5	Libre				
<input type="checkbox"/>	6	Libre				
<input type="checkbox"/>	7	Libre				
<input type="checkbox"/>	8	Libre				
<input type="checkbox"/>	9	BULLETINS	AGEN	02-07-21	L'Union Marche-Lez-Ecaussinnes doublage walon	>>
<input type="checkbox"/>	10	BULLETINS	AGEN	02-07-21	L'Union Marche-Lez-Ecaussinnes doublage bw	>>
<input type="checkbox"/>	11	Libre				
<input type="checkbox"/>	12	POELBRIEVEN	AGEN	02-07-21	LA COLOMBE HASTIERE (GOCHENEE) sn	-->
<input type="checkbox"/>	13	POELBRIEVEN	AGEN	02-07-21	LA COLOMBE HASTIERE (GOCHENEE) epr	-->
<input type="checkbox"/>	14	Libre				
<input type="checkbox"/>	15	Libre				
<input type="checkbox"/>	16	Libre				
<input type="checkbox"/>	17	Libre				
<input type="checkbox"/>	18	Libre				
<input type="checkbox"/>	19	BULLETINS	AGEN	02-07-21	Le Ramier Lessines	A.W.C. S/NAT. >>
<input type="checkbox"/>	20	BULLETINS	AGEN	02-07-21	DELBRUYERE ALAIN SOLRE-SUR-SAM	SEMI NATIONAL >>
<input type="checkbox"/>	21	BULLETINS	AGEN	02-07-21	LE PROGRES Estinnes	S-national AWC >>
<input type="checkbox"/>	22	Libre				
<input type="checkbox"/>	23	Libre				
<input type="checkbox"/>	24	BULLETINS	AGEN	02-07-21	ROYALE LIBERTE & PERRON + A.R.	SEMI NATIONAL >>
<input type="checkbox"/>	25	BULLETINS	AGEN	02-07-21	ROYALE LIBERTE & PERRON + A.R.	REGION WALLONNE >>
<input type="checkbox"/>	26	BULLETINS	AGEN	02-07-21	ROYALE LIBERTE & PERRON + A.R.	EPR LNL >>
<input type="checkbox"/>	27	BULLETINS	AGEN	02-07-21	ROYALE LIBERTE & PERRON + A.R.	PROVINCIAL AWC >>
<input type="checkbox"/>	28	Libre				
<input type="checkbox"/>	29	BULLETINS	AGEN	02-07-21	Independante Grace-Hollogne	SEMI NATIONAL >>
<input type="checkbox"/>	30	BULLETINS	AGEN	02-07-21	Independante Grace-Hollogne	AWC >>

Traiter
Réceptionner email
Télécharger
Traiter XML
Effacer
Fin

Dossier DT-Fichiers : D:\dataAWC2021\GegevensKalender\09_AGEN_02-07-21\Emails\

Sélectionnez un autre dossier ou support de stockage pour vos fichiers DT

Le dossier par défaut est **EnvoiReception**.

Ce support de stockage peut également être une clé USB ou un autre dossier.

Tip !

Si vous devez traiter plusieurs fichiers DT pour un concours, créez un nouveau dossier avec le nom du match. ex: dtFichierArgenton , enregistrez-y tous vos fichiers DT appartenant à ce concours.

De cette façon, vous avez une meilleure vue d'ensemble par concours.

Traiter	Traitement des fichiers sélectionnés. Voir plus loin.
Réceptionner email	Inclure les fichiers DT pour le traitement, ceci via Réceptionner email .
Télécharger	DT-Bestanden downloaden van een server.
Traiter XML	Traitement d'un fichier XML. Voir .
Effacer	Supprimer les fichiers DT sélectionnés.

Traitement des fichier.

Réception d'un vol

BULLETINS
 AGEN
 02-07-21 Le Ramier Lessines
 A.W.C. S/NAT. >>

0017 MOMIGNIES 29-04-21

Tous les participants à enregistrer

Sélectionner un vol
 Start
 Fin

<div style="border: 1px solid gray; padding: 2px 10px; margin-bottom: 5px;">Sélectionner un vol</div>	<p>Sélectionnez la concours où les données sélectionnées doivent être ajoutées. Ce sera dans le rouge. Les données à traiter sont indiquées en bleu.</p> <p>Attention !</p> <p>Assurez-vous d'ajouter les bonnes données à la bonne concours. Si vous ajoutez de manière incorrecte, vous ne pouvez résoudre ce</p>
---	--

problème qu'en le supprimant manuellement via Introduction des bulletins ou Introduction des constatations.

Start

Commencer le traitement.

Lors de l'ajout des données, toutes sortes de vérifications sont effectuées, si quelque chose ne va pas, vous obtiendrez une liste avec des données incorrectes. Consultez la liste et faites le nécessaire.

Un écran de progression s'affiche.

Nombre des amateurs	:	4	4/4
Nombre des bulletins	:	4	4/4
Nombre des bagues	:	63	63/63

Lorsque vous joignez des bulletins, il peut arriver que l'on vous demande de spécifier le locaux. Spécifiez le bon locaux..

Vous pouvez éviter cela en : Saisissant le matricule de cette locaux dans [Gestion locaux](#). Demandez à le locaux d'où vous recevez ces bulletins qu'elle le fasse également.

Tous les participants à enregistrer

Indiqué :

Lors de l'enregistrement des bulletins, toutes les données d'amateur sont reprises.

Le nom, l'adresse, les coordonnées de votre fichier d'amateur seront écrasés par les données du fichier DT.

Non indiqué :

Vous obtiendrez une liste d'amateurs dont les coordonnées ne correspondent pas aux coordonnées de votre fichier, vérifiez lesquels sont les bons !!

Les amateurs qui ne sont pas présents dans votre fichier sont toujours pris en charge automatiquement.

Fin

Fin du traitement.

2.9.3. Charger fichiers XML vers RFCB-Online

Téléchargez des fichiers XML sur RFCB-online ou sur un autre serveur.

-Sélectionnez les concours à formater. Vous pouvez sélectionner différentes concours.

Fichiers xml à charger vers RFCB-admin ✕

Toutes les concours

0013	MOMIGNIES	02-02-22		<input checked="" type="checkbox"/>
0020	ARGENTON	25-06-21	Lokaal	<input type="checkbox"/>
0601	ARGENTON	25-06-21	Nationaal	<input type="checkbox"/>
0602	ARGENTON	25-06-21	Zonaal	<input type="checkbox"/>
0603	ARGENTON	25-06-21	SPE	<input type="checkbox"/>
0001	FLEURUS	17-05-21		<input type="checkbox"/>
0002	FLEURUS	17-05-21		<input type="checkbox"/>
0003	FLEURUS	17-05-21		<input type="checkbox"/>
0004	FLEURUS	17-05-21		<input type="checkbox"/>
0005	FLEURUS	17-05-21		<input type="checkbox"/>
0006	FLEURUS	17-05-21		<input type="checkbox"/>
0007	FLEURUS	17-05-21		<input type="checkbox"/>
0017	MOMIGNIES	29-04-21		<input type="checkbox"/>

Sauvegarder vers : D:\dataAWC2021\GegevensKalender\09_AGEN_02-07-21\Emails\ Reset

TPOEL_00_MOMI02022299267SPE2_de520ad4-7ff0-481e-ba98-af33f243dce7.XML

ARGENTON 25-06-21 Lokaal

Bulletins

Constatations

Résultat

Upload to server

<p>Bulletins</p> <p>Constatations</p> <p>Résultat</p>	<p>-Cliquez sur le bouton 'Bulletins', 'Constatations' ou 'Résultats'.</p> <p>Les fichiers XML sont créés.</p>
<p>Upload to server</p>	<p>-Cliquez sur le bouton 'Upload to server' pour le télécharger sur un serveur.</p>
<p>Sauvegarder vers : D:\dataAWC2021\GegevensKalender\09_AGEN_02-07-21\Emails\</p>	<p>Ici, vous pouvez changer le dossier dans lequel vous souhaitez enregistrer ces fichiers.</p> <p>Il peut également s'agir d'une clé USB, afin que vous puissiez télécharger ces fichiers depuis un autre ordinateur.</p>

	Vous pouvez télécharger manuellement via RFCB-admin ou vous pouvez également envoyer ces fichiers XML par e-mail.
Reset	Tous les fichiers XML seront supprimés dans le dossier sélectionné.

Les données suivantes doivent être téléchargées dans la RFCB.

-Bulletins et pigeons enlogés. (uniquement depuis le concours principal)

Ceci pour toutes les concours que vous panier. Et cela le plus tôt possible après l'enlogement.

-Résultats

Ceci pour tous les concours pour lesquels vous établissez le résultat officiel. Et ce après le résultat final.

Le code concours RFCB doit impérativement être renseigné !!!

Code de concours RFCB : il se trouve sur le calendrier de jeu que vous avez reçu de RFCB ou peut être consulté via RFCB-admin.

Ce code est utilisé pour la reconnaissance des concours et est différent pour chaque concours et sous-concours.

Vous pouvez entrer ce code lors de [l'installation d'un vol](#) ou lors [Calcul des vitesses](#). (6 chiffres)

Installation d'un vol

Sélection: 0024

Lieu de lâcher : 005

Nom : MOMIGNIES

WGS 1 : 500229.8

WGS 2 : 040939.4

Base : 100000

Date : 02-02-22

Référence : LOCAL

Société : De Reisduif

Localité : Vlierzele

Catégorie 1 Oude Année :

Catégorie 2 Jaarse Année : 21

Catégorie 3 Jongen Année : 22

Catégorie 4 Duivinnen Année :

Code : MOMI02022299267LOKA LOKA Local

Code RFCB : 745869

1 Lokaal

Installer

Récalculer concours

Sélection

Changer lieux de lâcher

Heure de lâcher

Nom : MOMIGNIES

WGS 1 : 500229.8

WGS 2 : 040939.4

Base : 100000

Date : 02-02-22

Vieux

Yearlings 21

Jeunes 22

Femelles

Code : MOMI02022299267SPE2 CODE Code

Code RFCB : 745878

Référence : LOCAL

Société : De Reisduif

Localité : Vlierzele

Sauvegarder

Recalculer

Fin


Si le code du concours n'est pas indiqué ici, il vous sera demandé lors du téléchargement des résultats.

Les sociétés qui panierent au niveau national peuvent également utiliser cette méthode de chargement pour télécharger les données nationales. Vous pouvez toujours le faire en utilisant l'ancienne méthode.

Charger:

-Bulletins (Inter-) National, Zonal, SPE ou Zone wallon (provincial)

-Constatations (Inter-) National



2.9.4. Transfert des constatations

-Transférer des constatations du vol principal dans vos sous-concours.

Les constatations d'un concours doivent toujours être entrées / lues sur le vol principal. Comme vous en avez également besoin pour votre concours local, il est possible de le copier dans votre sélection locale, vous n'avez donc pas à le saisir deux fois.

Lors du transfert, il est vérifié si les constatations peuvent être transférées, sur la base des tableau miroir.

-Un amateur n'ayant pas joué au concours local, aucune constatation ne sera reprise.

-Un amateur qui a joué 12 vieux pigeons sur le vol principal, et seulement 2 vieux pigeons dans le concours local, alors seules les entrées 1 et 2 seront prises en charge.

Méthode :

-Sélectionnez le concours '**De**'

-Sélectionnez la concours '**Vers**'

Transfert des constatations

De : 0360 CHATEAUROUX 11-09-21 Nationaal

Vers : 0368 CHATEAUROUX 11-09-21 Zone C

Copy heure de lâcher

Effacer constatations

Transfert sur bague

Start

Fin

<p>De : 0360 CHATEAUROUX 11-09-21 Nationaal</p>	<p>Le vol principal, dont les constatations sont à prendre en charge.</p>
<p>Vers : 0368 CHATEAUROUX 11-09-21 Zone C</p>	<p>Le sous-concours.</p>
<p>Copy heure de lâcher <input checked="" type="checkbox"/></p>	<p>Indiquer : Les heures de lâcher et les temps de neutralisation sont transférés au sous-concours.</p>
<p>Effacer constatations <input checked="" type="checkbox"/></p>	<p>Indiquer : S'il existe déjà des constatations d'un amateur, celles-ci seront d'abord supprimées et les nouvelles constatations seront reprises.</p>

	<p>Non indiqué : Aucune constatation n'est prise en charge, ceci d'amateurs dont il y a déjà des constatations dans le sous-concours.</p>									
<p>Tranfert sur bague <input checked="" type="checkbox"/></p>	<p>Indication : Reprenez les commandes via les bagues, le pigeon marque est ajusté en fonction de bague. Pour cela, les numéros des bagues des deux concours doivent être présents, afin qu'une comparaison puisse être faite. La prise en charge de cette manière peut être applicable si le concours principale est jouée avec des vieux et des yearlings séparément et dans le sous-concours tous les pigeons ensemble.</p>									
<p>Start</p>	<p><u>Les constatations sont vérifiées et reprises, vous obtiendrez une liste récapitulative des constatations qui ne sont pas reprises. Vous pouvez le vérifier et l'imprimer.</u></p> <table border="1" data-bbox="722 736 1525 931"> <tr> <td>Nombre constatations :</td> <td>757</td> <td>12738/12738</td> </tr> <tr> <td>Nombre Oude-Vieux :</td> <td>757</td> <td></td> </tr> <tr> <td>Nombre Jongen-Jeunes :</td> <td>0</td> <td></td> </tr> </table>	Nombre constatations :	757	12738/12738	Nombre Oude-Vieux :	757		Nombre Jongen-Jeunes :	0	
Nombre constatations :	757	12738/12738								
Nombre Oude-Vieux :	757									
Nombre Jongen-Jeunes :	0									
<p>Fin</p>	<p>Fin, retour au menu principal.</p>									

2.9.5. Transfert des bulletins

Transférer les bulletins et les numéros de bagues à une autre concours. Ceci sans mises.

-Sélectionnez le concours De (Le vol principal, à partir duquel les bulletins doivent être prises)

-Sélectionnez le concours Vers (Concours doublage), vous pouvez d'abord l'installer via le bouton 'Installer'.

Transfert des bulletins	
De : 0601 ARGENTON 25-06-21 Nationaal	
Vers : 0020 ARGENTON 25-06-21 Lokaal	Installer
Effacer bulletins précédent <input checked="" type="checkbox"/>	
Effacer bagues précédent <input checked="" type="checkbox"/>	
Start	Fin

Effacer bulletins précédent <input checked="" type="checkbox"/>	Les bulletins sont écrasées.
Effacer bagues précédent <input checked="" type="checkbox"/>	Les bagues sont écrasées.
Start	Les bulletins et bagues sont transférées au concours. Attention : les bulletins sont toujours transférées SANS enjeu.

2.9.6. Faire des bulletins via pigeons enlogement

Ici, il est possible de préparer automatiquement toutes les bulletins des pigeons enlogés.

Après cela, vous pouvez entrer les amateurs qui ont mis.

-Sélectionner le concours pour lequel les bulletins doivent être rédigées.

Faire des bulletins via pigeon enlogement	
0013 MOMIGNIES	02-02-22 LOCAL
Effacer bulletins précédent <input checked="" type="checkbox"/>	
<input type="button" value="Start"/>	<input type="button" value="Fin"/>

Effacer bulletins précédent <input checked="" type="checkbox"/>	Les bulletins déjà enregistrées seront écrasées.
<input type="button" value="Start"/>	Les bulletins sont créées sur la base des pigeons enlogés.

2.9.7. Email

Programme de courriel de DT-Result

Ici, vous pouvez envoyer des résultats, des tableau miroirs et d'autres listes par e-mail.

Entrez les adresses e-mail dans 'Gestion amateur' et 'Gestion locaux', à partir de ces adresses saisies, vous pouvez choisir d'envoyer vos e-mails.

Ce n'est pas un programme de messagerie qui garde une trace de qui vous envoyez des e-mails, il existe d'autres programmes pour cela (outlook, Windows live mail ..)

-Sélectionnez '**à**' qui vous souhaitez envoyer un e-mail ou sélectionnez un groupe d'adresses e-mail.

-Précisez le '**sujet**'

-Sélectionnez les pièces jointes à envoyer via '**Insérer annexe**'

-Écrire des informations dans la zone de texte de l'e-mail.

..	Rechercher l'adresse e-mail d'un amateur ou d'un local
Insérer annexe	Sélectionnez les pièces jointes, il peut s'agir de fichiers PDF ou de fichiers TXT (résultats, Tableau miroirs,résultats...)
Reset	Supprimer toutes les pièces jointes
Paramètres	Paramètres des informations de compte, plus d'informations.
E-mails envoyés	Vérifiez les e-mails envoyés.

<input type="button" value="Envoyer"/>	<p>Envoi du courrier préparé</p> <p>Attention !! si de nombreuses adresses e-mail sont sélectionnées, cela peut prendre beaucoup de temps avant qu'elles ne soient transférées. Le programme envoie des e-mails par groupes de 50, puis attend quelques minutes pour envoyer le groupe suivant. Ceci afin d'éviter que votre serveur de messagerie ne pense qu'il s'agit d'une publicité que vous envoyez et considère vos e-mails comme du SPAM. Il n'y a rien à faire à ce sujet, la seule chose à faire est d'acheter un serveur de messagerie pour envoyer plusieurs e-mails à la fois.</p>
--	--

Sélection amateurs-concours	
Sélection locaux-concours	
Groupe	
Amateurs	
Locaux	
<input checked="" type="checkbox"/>	'T JOLIYN ERIC jolynpigeons@telenet ^
<input checked="" type="checkbox"/>	ABBATE FABIEN abbatefabien@gmail.c
<input checked="" type="checkbox"/>	ABINET MARC catherinegrandjean@h
<input checked="" type="checkbox"/>	ABRAHAM JACQUES protect-cloture@skyn
<input checked="" type="checkbox"/>	ADAM ANDRE adampeeters@hotmail.
<input checked="" type="checkbox"/>	ADAM MARC marcadam46@gmail.com
<input checked="" type="checkbox"/>	ADAMI KURT email@telenet.be
<input checked="" type="checkbox"/>	ADRIAENS LUC luc.adriaens@hotmail
<input checked="" type="checkbox"/>	ADRIAENS SERAFIN natascha.adriaens@ho
<input checked="" type="checkbox"/>	AELBERTS PIET piet.aelberts@telene
<input checked="" type="checkbox"/>	AELBRECHT MARCEL hugoaelbrecht@hotmai
<input checked="" type="checkbox"/>	AELVOET MICHEL aelvoetmichel@hotmai
<input checked="" type="checkbox"/>	AERENS DANIEL dewever.helene@hotma
<input checked="" type="checkbox"/>	AERTS JEAN jeanine-merket@skyne
<input checked="" type="checkbox"/>	AERTS LUDO ludo.aerts1956@gmail
<input checked="" type="checkbox"/>	AERTS PAUL-CAMPBELL cammy6264@outlook.co
<input checked="" type="checkbox"/>	AERTS RAYMOND Raymond.Aerts@telene v
4088	
<input type="button" value="Reset"/>	

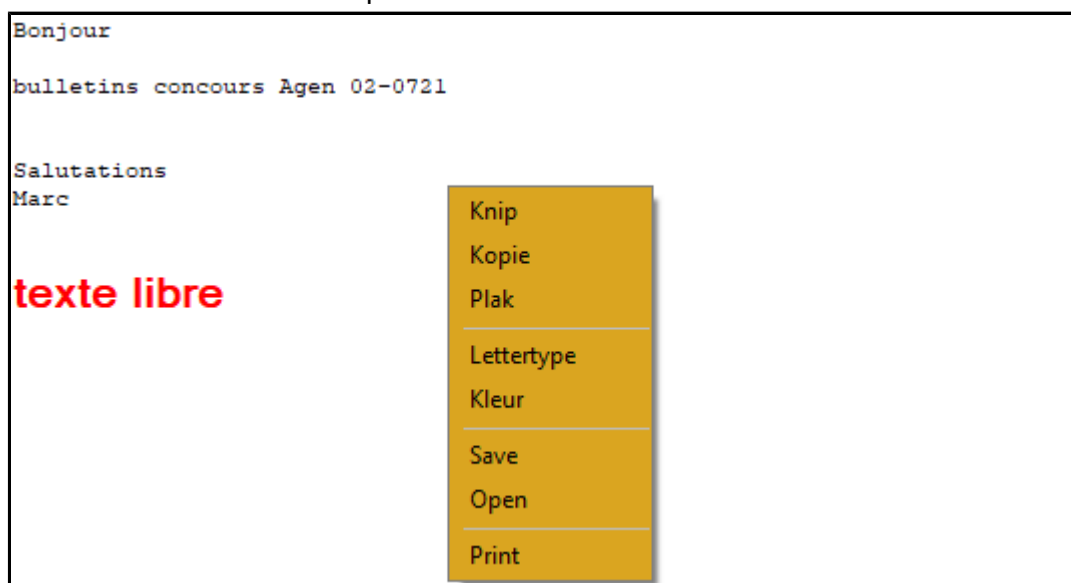
Sélection amateurs-concours	<p>Vous recevrez tous les amateurs qui ont une adresse e-mail et qui ont joué sur le concours sélectionné.</p> <p>Vous pouvez ajouter plusieurs concours.</p>
Sélection locaux-concours	<p>Vous obtenez toutes les locaux qui ont une adresse e-mail et qui ont joué sur le concours sélectionné.</p> <p>Vous pouvez ajouter plusieurs concours.</p>
Groupe	<p>Sélectionnez un groupe, plus d'infos. Le groupe que vous avez sélectionné sera ajouté à votre liste.</p>

Amateurs	Tous les amateurs avec une adresse e-mail seront ajoutés.
Locaux	Toutes les locaux avec une adresse e-mail sont ajoutées à la liste.
Reset	Supprimez toutes les adresses e-mail de votre liste.

Chaque amateur ou local n'apparaîtra qu'une seule fois dans la liste des adresses e-mail sélectionnées. Vous pouvez décocher des éléments dans la liste de vos adresses e-mail sélectionnées, rien ne leur sera envoyé.

Fenêtre de texte.

Dans cette fenêtre, vous pouvez formater un texte limité, l'enregistrer et le récupérer ultérieurement. Faites un clic droit dans cette fenêtre pour obtenir les différentes fonctions.



2.9.8. Réceptionner email

Recevoir des courriels avec DT-Fichiers.

The screenshot shows the 'Réceptionner e-mails' window with the following details:

- Buttons:** 'Nouveaux e-mails' (checked), 'Autre e-mails' (unchecked), 'Les emails stockés', 'Paramètres', 'Tout sélectionner' (unchecked), 'Supprimer des e-mails sur le serveur'.
- Path:** Dossier DT-Fichiers : D:\dataAWC2021\GegevensKalender\09_AGEN_02-07-21\Emails\
- Email List:**

NO	Description
001	BESTAIGINGEN AGEN 02-07-21 Data Technology Deerlijk 28-07
002	
003	CONSTATATIONS CHATEAUROU 11-09-21 Data Technology Deerlijk
004	BULLETINS MOMIGNIES 02-02-22 Data Technology Deerlijk
005	BULLETINS CHATEAUROU 11-09-21 Data Technology Deerlijk
006	
007	
008	
009	BULLETINS AGEN 02-07-21 L'Union Marche-Lez-Ecaussinnes
010	BULLETINS AGEN 02-07-21 L'Union Marche-Lez-Ecaussinnes
011	
012	POELBRIEVEN AGEN 02-07-21 LA COLOMBE HASTIERE (GOCHENEZ) :
013	POELBRIEVEN AGEN 02-07-21 LA COLOMBE HASTIERE (GOCHENEZ) :
014	
015	
016	
017	
018	
019	BULLETINS AGEN 02-07-21 Le Ramier Lessines
020	BULLETINS AGEN 02-07-21 DELBRUYERE ALAIN SOLRE-SUR-SAM
021	BULLETINS AGEN 02-07-21 LE PROGRES Estinnes
022	
023	
024	BULLETINS AGEN 02-07-21 ROYALE LIBERTE & PERRON + A.R.
025	BULLETINS AGEN 02-07-21 ROYALE LIBERTE & PERRON + A.R.
026	BULLETINS AGEN 02-07-21 ROYALE LIBERTE & PERRON + A.R.
- Preview:**

Bonjour
 Bulletins Agen
 Salutations
 Maurice
 .
Texte libre
 Envoyé avec DT-Result 12.0.0

<p>Nouveaux e-mails</p>	<p>Télécharger des e-mails depuis votre serveur de messagerie Indiquer les 'e-mails avec DT-Files' : Vous ne recevrez que les e-mails dans lesquels DT-Files sont présents. Sélectionnez 'Autres e-mails' : vous recevrez également d'autres e-mails, ceux-ci sont limités en informations, les pièces jointes ne sont pas visibles. Utilisez votre propre programme de messagerie pour cela. (outlook, windows live mail.....) Assurez-vous que vos paramètres sont corrects. Voir.</p>
<p>Les emails stockés</p>	<p>Afficher les e-mails que vous avez téléchargés auparavant. Supprimez régulièrement ces e-mails.</p>
<p>Paramètres</p>	<p>Paramètres des informations de compte.</p>
<p>Supprimer des e-mails sur le serveur</p>	<p>Supprimez les e-mails indiqués.</p>
<p>Tout sélectionner <input type="checkbox"/></p>	<p>Vérifié : sélectionnez tous les e-mails susceptibles d'être supprimés.</p>

Liste de qui proviennent les e-mails. Sélectionnez un e-mail.

	De	Sujet	Date	Eff
▶ 1	"Data Technology" <Dt-Resultserver...>	Bulletins Agen	03/02/2022 09:51:09	<input type="checkbox"/>
2	"Data Technology" <Dt-Resultserver...>	Bulletins Agen	03/02/2022 09:51:09	<input type="checkbox"/>

Liste 'DT-Fichiers email' : ceci à partir de l'e-mail sélectionné

inhoud.003	CONSTATATIONS	CHATEAUROU	11-09-21	Data Technology	Deerlijk	Zone A1	>>
inhoud.004	BULLETINS	MOMIGNIES	02-02-22	Data Technology	Deerlijk		>>
inhoud.005	BULLETINS	CHATEAUROU	11-09-21	Data Technology	Deerlijk	Zone B4	>>

Body email.

<p>Bonjour</p> <p>-</p> <p>Bulletins Agen</p> <p>-</p> <p>Salutations</p> <p>Maurice</p> <p>-</p> <p>-</p> <p>Texte libre</p> <hr/> <p>Envoyé avec DT-Result 12.0.0</p> <p>Uitschrijven voor deze email<</p>
--

Dossier DT-Fichiers : D:\dataAWC2021\GegevensKalender\09_AGEN_02-07-21\Emails\

Sélectionnez le dossier de vos DT-Fichiers.

Liste 'DT-Fichiers sur votre ordinateur'.

NO	Description		
001	BESTATIGINGEN	AGEN	02-07-21 Data Technology Deerlijk 28-07
002			
003	CONSTATATIONS	CHATEAUROU	11-09-21 Data Technology Deerlijk
004	BULLETINS	MOMIGNIES	02-02-22 Data Technology Deerlijk
005	BULLETINS	CHATEAUROU	11-09-21 Data Technology Deerlijk
006			
007			
008			
009	BULLETINS	AGEN	02-07-21 L'Union Marche-Lez-Ecaussinnes
010	BULLETINS	AGEN	02-07-21 L'Union Marche-Lez-Ecaussinnes
011			
012	POELBRIEVEN	AGEN	02-07-21 LA COLOMBE HASTIERE (GOCHENEE)
013	POELBRIEVEN	AGEN	02-07-21 LA COLOMBE HASTIERE (GOCHENEE)
014			
015			
016			
017			
018			
019	BULLETINS	AGEN	02-07-21 Le Ramier Lessines
020	BULLETINS	AGEN	02-07-21 DELBRUYERE ALAIN SOLRE-SUR-SAM
021	BULLETINS	AGEN	02-07-21 LE PROGRES Estinnes
022			
023			
024	BULLETINS	AGEN	02-07-21 ROYALE LIBERTE & PERRON + A.R.
025	BULLETINS	AGEN	02-07-21 ROYALE LIBERTE & PERRON + A.R.
026	BULLETINS	AGEN	02-07-21 ROYALE LIBERTE & PERRON + A.R.

-Faites glisser le DT-Fichier de la liste 'DT-Fichiers email' vers un numéro libre dans la liste 'DT-Fichiers sur votre ordinateur' via la souris, cliquez sur l'élément et maintenez le bouton de la souris enfoncé, puis faites glisser cet élément vers le endroit correct.

Il peut également s'agir d'un numéro dont vous n'avez plus besoin.

2.9.9. Convertir RFCB-format -->DT-format

Convertissez les fichiers au format RFCB en fichiers DT.

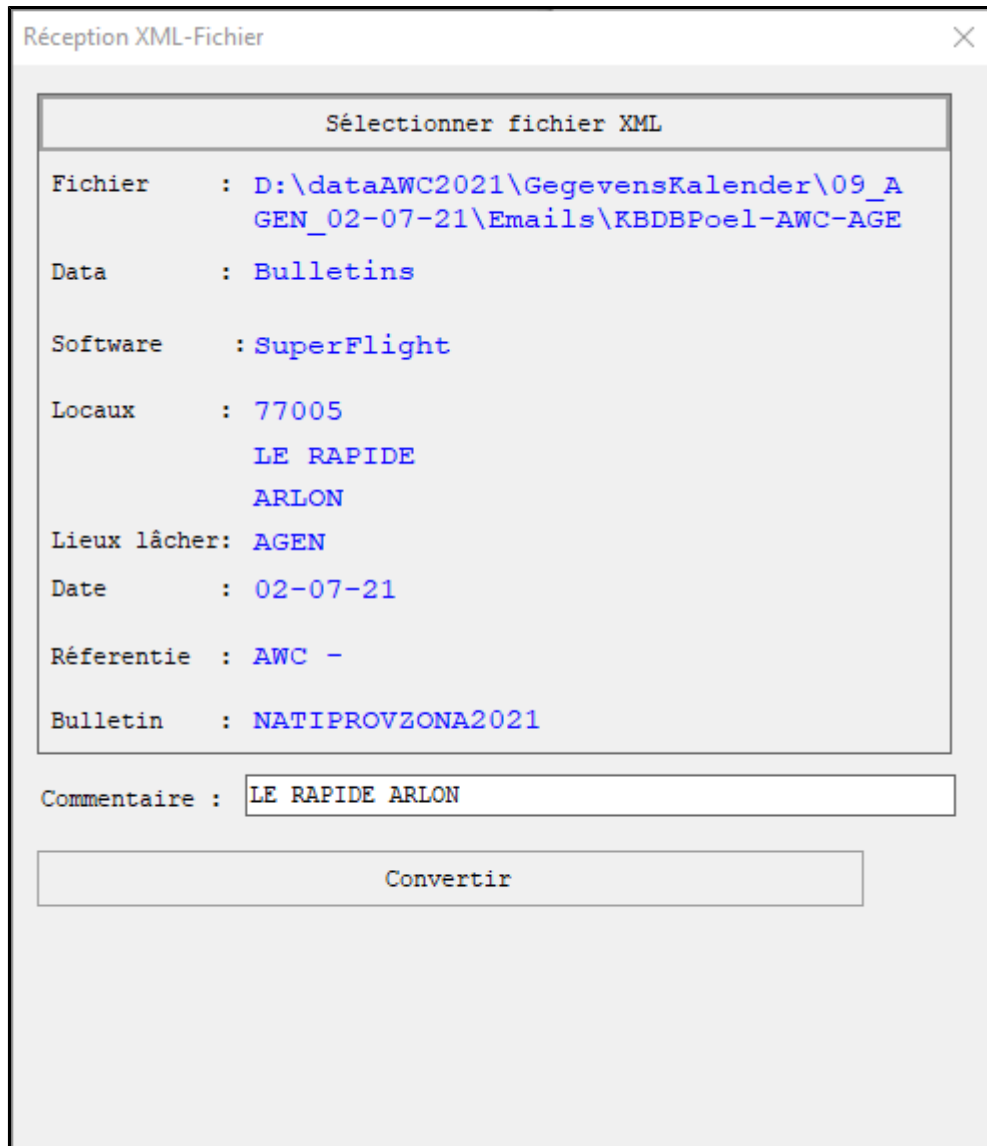
Certaines sociétés, qui ne travaillent pas avec DT-Result, transmettent les données de leur bulletins et des constatations via un fichier XML au format RFCB.

Ce format doit être converti au format DT puis transformé en un fichier DT. Vous pouvez le faire ici.

Méthode:

-Sélectionnez le fichier via le bouton '**Sélectionner fichier XML**'.

Le contenu du fichier s'affiche, vérifiez s'il s'agit du bon fichier.



Réception XML-Fichier

Sélectionner fichier XML

Fichier : D:\dataAWC2021\GegevensKalender\09_A
GEN_02-07-21\Emails\KBDBPoel-AWC-AGE

Data : Bulletins

Software : SuperFlight

Locaux : 77005
LE RAPIDE
ARLON

Lieux lâcher: AGEN

Date : 02-07-21

Référentie : AWC -

Bulletin : NATIPROVZONA2021

Commentaire : LE RAPIDE ARLON

Convertir

-Cliquez sur le bouton '**Convertir**'

La conversion est effectuée et vous indique le nombre de données à convertir.

Après la conversion, la liste de vos fichiers DT apparaîtra à l'écran et vous pourrez modifier le '**Commentaire**'.

Réception XML-Fichier

Sélectionner fichier XML

Fichier : D:\dataAWC2021\GegevensKalender\09_A
GEN_02-07-21\E-mails\KBDBPoel-AWC-AGE

Data : Bulletins

Software : SuperFlight

Locaux : 77005
LE RAPIDE
ARLON

Lieux lâcher: AGEN

Date : 02-07-21

Réferentie : AWC -

Bulletin : NATIPROVZONA2021

Commentaire : LE RAPIDE ARLON

Convertir >

Dossier DT-Fichiers :

NO	Description	
001	BESTATIGINGEN AGEN	02-07-21 Data Technology Deerlijk 28-
002		
003	CONSTATATIONS CHATEAUROU	11-09-21 Data Technology Deerlijk
004	BULLETINS MOMIGNIES	02-02-22 Data Technology Deerlijk
005		
006		
007		
008		
009		
010	BULLETINS AGEN	02-07-21 L'Union Marche-Lez-Ecaussin-
011		
012	POELBRIEVEN AGEN	02-07-21 LA COLOMBE HASTIERE (GOCHENEE
013	POELBRIEVEN AGEN	02-07-21 LA COLOMBE HASTIERE (GOCHENEE
014		
015		
016		
017		
018		
019	BULLETINS AGEN	02-07-21 Le Ramier Lessines
020	BULLETINS AGEN	02-07-21 DELBRUYERE ALAIN SOLRE-SUR-S:
021	BULLETINS AGEN	02-07-21 LE PROGRES Estinnes

Sauvegarder

-Cliquez sur un numéro libre dans la liste de vos DT-Fichiers, il peut aussi s'agir d'un certain nombre de données dont vous n'avez plus besoin.

Vous pouvez d'abord changer de dossier, si nécessaire. Cliquez sur le bouton '**Dossier DT-Fichiers**'

-Puis cliquez sur '**Sauvegarder**'

DT-Fichier a été créé, vous pouvez maintenant continuer à le traiter comme avec les autres DT-Fichiers.

2.9.10. Groupes d'adresses email

Vous permet de créer différents groupes pour l'envoi d'e-mails.

Méthode :

-Sélectionnez un groupe ou créez un nouveau groupe.

Lorsque vous créez un nouveau groupe, vous serez invité à entrer un nom. (ex : Presse, Membres, Amis, Abonnement.....)

Vient ensuite une liste, elle montre tous les amateurs dont l'adresse e-mail a été donnée (Gestion amateurs), également de toutes les locaux.

Vous pouvez parcourir cette liste et indiquer les éléments qui appartiennent au groupe sélectionné. Vous pouvez ensuite sélectionner ce groupe pour envoyer un e-mail.

Vous pouvez toujours ajuster les groupes en cochant ou en décochant des éléments et en les enregistrant.

La création de groupes est illimitée.

Participant	Groupes	Email
<input type="checkbox"/> 83998 ABINET JEROOM	VIELSALM	catherinegrandjean@hotmail.be
<input type="checkbox"/> 37074 ABRAHAM JACQUES	VERLAINE	protect-cloture@skynet.be
<input type="checkbox"/> 42369 AELGOET JEAN-MICHEL	ERPION	jean-michelaelgoet@hotmail.com
<input type="checkbox"/> 62341 AERENS DANIEL	DRONGEN	daniel.aerens@skynet.be
<input type="checkbox"/> 81417 AERTGEERTS EDDY	NIJLEN	e.aertgeerts@telenet.be
<input checked="" type="checkbox"/> 80974 AERTS RAYMOND	BERTEM	Raymond.Aerts@telenet.be
<input type="checkbox"/> 36488 AERTS WILLIAM	SK.LOMBEEK	william.aerts@hotmail.com
<input type="checkbox"/> 83751 AGTEN ROBERT	HECHTEL	agten.robert@scarlet.be
<input type="checkbox"/> 41795 ALBERO ALAIN	THUIN	alain.albero@live.be
<input type="checkbox"/> 61858 ALBRECHT GEERT	GISTEL	geertalbrecht@telenet.be
<input type="checkbox"/> 47765 ALLARD PERE ET FILS	GUIGNIES	harryallard@skynet.be
<input type="checkbox"/> 84354 ALLEMEERSCH R&G	BEKEGEM	raf.allemeersch@oostende.be
<input type="checkbox"/> 094 ALLIANCE COLOMBOPHIL	ATH	all.col.ath@live.be
<input checked="" type="checkbox"/> 50724 ALLY NORBERT	AARSELE -	stefanally@hotmail.com
<input type="checkbox"/> 81762 AMEEL-VANLAKE	DADIZELE	ameel.ignace@skynet.be
<input type="checkbox"/> 50738 AMELYNCK GERARD	ZWEVEGEM	gerard.amelynck@skynet.be
<input type="checkbox"/> 34318 AMERICA+ZOON	BRUSTEM	duivenuitmaak@telenet.be
<input type="checkbox"/> 13202 ANCIA BERNARD	AWIRS	bernard.ancia@skynet.be
<input type="checkbox"/> 62342 ANCKAERT EDDY	GRIMMINGE	anckaert.bart@skynet.be
<input type="checkbox"/> 82932 ANCKAERT-DE SMET	WAARBEKE	davydds@hotmail.com
<input checked="" type="checkbox"/> 79881 ANDRIES PATRICK	BOEKHOUTE	pat12121965@gmail.com
<input type="checkbox"/> 62506 ANNO-DEBOUVER	NAZARETH	anno.pleisterwerken@skynet.be
<input type="checkbox"/> 11615 ANTHONI RONNY	HERENTHOUT	nico.antony@telenet.be
<input type="checkbox"/> 13967 ANTHONIS PETER	BROECHEM	KARINE.GONS@TELENET.BE
<input type="checkbox"/> 12168 ANTHONIS WILLY	BOUWEL	willyanthonis@hotmail.com
<input type="checkbox"/> 84543 ANTHOONS STEFAN	KORTENAKEN	stefananthoons@hotmail.com
<input type="checkbox"/> 81714 ANTHUENIS M & G	HAMME	gracyenmarcel@skynet.be
<input type="checkbox"/> 50291 ANTOIN GHISLAIN	ANSEROEUL	gant@skynet.be

Buttons: Supprimer le groupe, Sauvegarder, Imprimer, Sélectionner

Supprimer le groupe	Supprimer le groupe sélectionné.
Sauvegarder	Enregistrer les modifications dans le groupe sélectionné.
Imprimer	Imprimer le groupe sélectionné.

Sélectionner

Transférer le groupe sélectionné vers [Envoyer un e-mail](#).

2.9.11. Upload to serveur

-Télécharger des données sur un serveur.

Ici, vous devrez d'abord créer un compte.

Vous pouvez créer différents comptes pour différents serveurs.

Télécharger: Xml-bestanden uitslagen

AA-Pdf+Xml upload KBDB-Online

Télécharger

Nom : AA-Pdf+Xml upload KBDB-Online

Compte : Marc

Mot de passe : niks

FTP site : https://www.KBDB-Online.be/admin/Results/Results_Upload_PDF.php

Méthode : 3 php-module methode 3

Supprimer compte Nouveau compte Sauvegarder

Nom : Nom du serveur
Compte : votre identifiant sur ce serveur
Mot de passe : votre mot de passe pour ce serveur
Site FTP : le site ftp de ce serveur
Méthode : Méthode de charge

Vous devez obtenir toutes ces données du serveur, dans l'exemple il s'agit du serveur Data Technology.

Paramètres pour RFCB-Online

Nom : Rfcb en ligne
Compte : votre nom de connexion à Rfcb Online
Mot de passe : votre mot de passe chez Rfcb Online
Site FTP : https://www.KBDB-Online.be/admin/Results_autoimport.php
Méthode : choisissez la méthode 1

SAUVEGARDER : enregistrer ce compte

SUPPRIMER COMPTE : supprimer le compte

NOUVEAU COMPTE : Créer un autre compte

TÉLÉCHARGER : téléchargez la poule, les événements ou les résultats sélectionnés.

Télécharger: Xml-bestanden uitslagen

server Data Technology

Nom : server Data Technology

Compte : blind

Mot de passe : 092565

FTP site : https://www.dt-result.be/file_import_datatech_more.php/

Méthode : 5 PHP module DT-Result sever

Fichier chargé vers server Data Technology
File opgeladen : blind

Printen

OK

Vous verrez alors un écran avec un message après chaque fichier téléchargé.
dans ce cas, votre fichier a été téléchargé avec succès.
Imprimez ce message ou choisissez OK pour télécharger le fichier suivant.

2.9.12. Paramètres Email

Avant de pouvoir envoyer ou recevoir des e-mails, ces paramètres doivent être définis. Ces paramètres ne sont pas nécessaires si vous ne disposez pas d'une connexion Internet.

Paramètres email account

Le serveur sortant

Nom : Oost Vlaamse Vereniging

Adresse e-mail : Dt-Resultserver@proximus.be

Mot de passe : ***** Montrer

SMTP serveur : smtpcorp.com

SMTP port : 2525

Connexion sécurisée (SSL)

Groupe de : 300 Pause minut : 1

Le serveur entrant

Adresse e-mail : datatechnology@skynet.be

Mot de passe : ***** Montrer

POP serveur : pop3.skynet.be

POP port : 995

Connexion sécurisée (SSL)

Logfile OK

Nom : Votre nom ou le nom de société.

Adresse e-mail : Votre adresse e-mail.

Mot de passe : mot de passe associé à cette adresse e-mail.



= expliquer les autres paramètres.

vérifiez si ces paramètres sont corrects en envoyant un e-mail à votre propre adresse e-mail

TELENET

Paramètres e-mailaccount Telenet pour Le serveur sortant

NOM : nom de la société au votre nom
ADRESSE E-MAIL : votre adresse e-mail chez Telenet (vb.: test@telenet.be)
MOT DE PASSE : mot de passe qui appartient à votre adresse e-mail Telenet.
SMTP SERVEUR : smtp.telenet.be
SMTP PORT : 587
CONNEXION SECURISEE : doit être indiqué.
GROUP DE : 50
PAUSE MINUT : 5

Paramètres e-mailaccount Telenet pour Le serveur entrant

NOM : nom de la société au votre nom
ADRESSE E-MAIL : votre adresse e-mail chez Telenet (vb.: test@telenet.be)
MOT DE PASSE : mot de passe qui appartient à votre adresse e-mail Telenet.
SMTP SERVEUR : pop.telenet.be
SMTP PORT : 995
CONNEXION SECURISEE : doit être indiqué.

SKYNET

Paramètres e-mailaccount Skynet pour Le serveur sortant

NOM : nom de la société au votre nom
ADRESSE E-MAIL : votre adresse e-mail chez Skynet (vb.: test@skynet.be)
MOT DE PASSE : mot de passe qui appartient à votre adresse e-mail Skynet.
SMTP SERVEUR : relay.proximus.be
SMTP PORT : 587
CONNEXION SECURISEE : doit être indiqué.
GROUP DE : 50
PAUSE MINUT : 5

Paramètres e-mailaccount Skynet pour Le serveur entrant

NOM : nom de la société au votre nom
ADRESSE E-MAIL : votre adresse e-mail chez Skynet (vb.: test@skynet.be)
MOT DE PASSE : mot de passe qui appartient à votre adresse e-mail Skynet.
SMTP SERVEUR : pop.proximus.be
SMTP PORT : 995
CONNEXION SECURISEE : doit être indiqué.

Hors situation exceptionnelle, deux facteurs importants favorisent la distribution des messages dans les boîtes de réception des utilisateurs :

-L'adresse "De" est répertoriée dans la liste de contacts de l'utilisateur.

-Un utilisateur clique sur "Non spam" pour signaler à leur provider que les messages envoyés à partir de votre adresse ne sont pas des messages indésirables.

2.9.13. Envoyer un e-mail à la société au amateurs

Envoi de tableau miroir, cahier des prix, décomptes par e-mail.

Il est nécessaire que l'adresse e-mail de locaux ou de l'amateur ait été saisie dans [Gestion locaux](#) ou [Gestion amateurs](#).

Envoyer fichier vers des locaux au amateurs : Tableau Miroir

Sujet :

Bonjour

tableau miroir

Salutations

texte libre

C:\pdfBestanden\

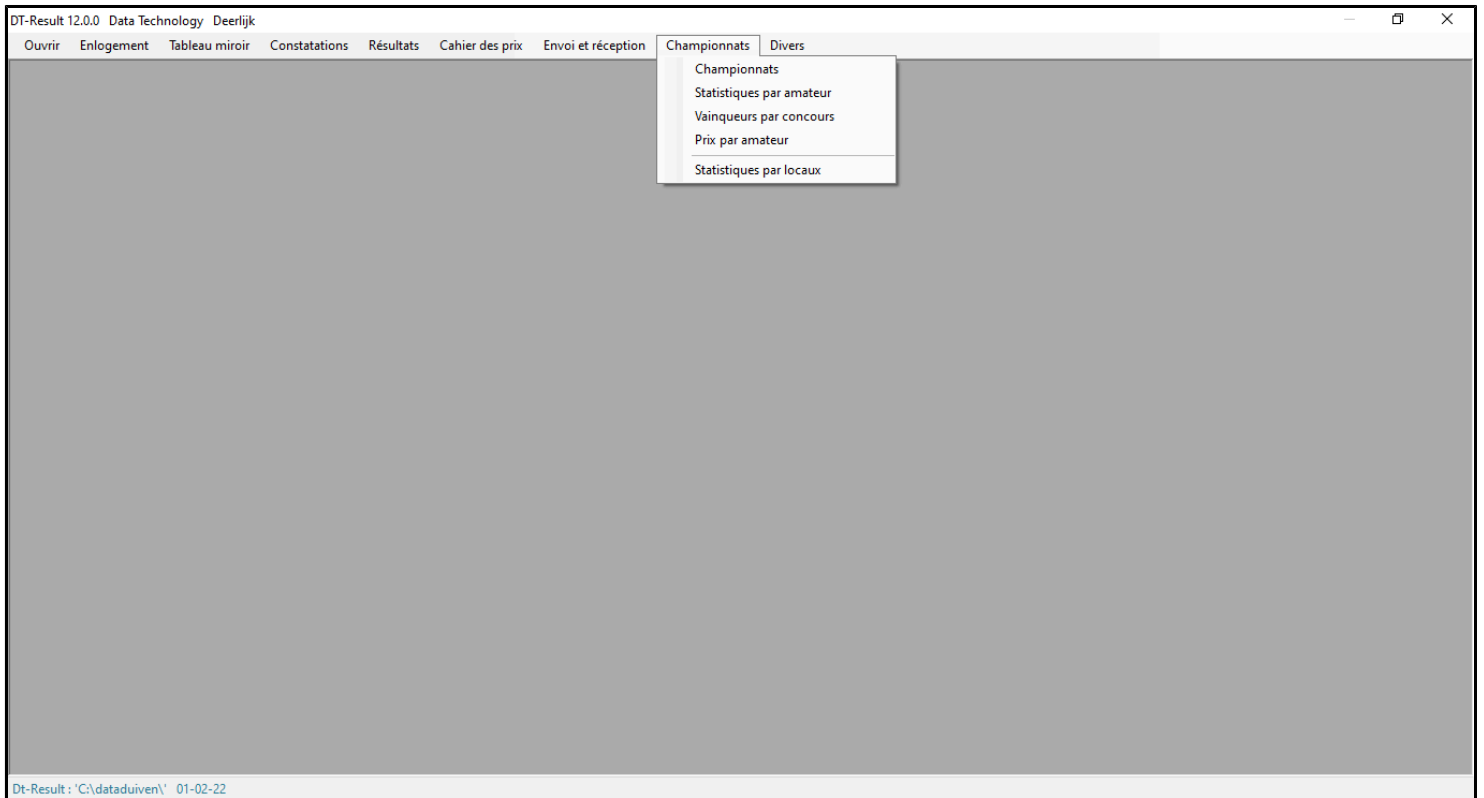
<input checked="" type="checkbox"/>	01502 LOCAL UNIQUE	NIVELLES
<input checked="" type="checkbox"/>	99014 ALLIANCE COLOMBOPHILE	ATH
<input checked="" type="checkbox"/>	99099 LE PROGRES	ESTINNES-AU-VAL
<input checked="" type="checkbox"/>	99198 LE RAMIER	LESSINES
<input checked="" type="checkbox"/>	99201 LA LEUZOISE	LEUZE-EN-HAINAUT
<input checked="" type="checkbox"/>	99213 L'UNION	MARCHE-LEZ-ECAUSSINNES
<input checked="" type="checkbox"/>	99290 LE CARRIER BLEU	SOIGNIES
<input checked="" type="checkbox"/>	99308 UN.COL.TOURNAISIENNE	TOURNAI
<input checked="" type="checkbox"/>	99343 LA TOURTERELLE	GIVRY

Tout sélectionner

 9

Sujet : <input type="text" value="Tableau Miroir CHATEAUROUX Wallonie Z1 11-09-21"/>	Objet de votre e-mail, celui-ci vient automatiquement mais vous pouvez aussi le modifier.
<input type="text" value="C:\pdfBestanden\"/>	Sélectionnez un autre dossier ou support de stockage.
<input checked="" type="checkbox"/> Tout sélectionner	Sélectionnez ou désélectionnez tout ce qui doit être envoyé.
<input type="button" value="Imprimer sélectionner"/>	Imprimer sur l'imprimante des locaux sélectionnées Si vous double-cliquez sur le nom de locaux, vous obtiendrez le fichier PDF sur votre écran.
<input type="button" value="Paramètres"/>	Paramètres e-mail .
<input type="button" value="Envoyer"/>	Envoyer le fichier PDF aux locaux sélectionnées.

2.10. Championnats

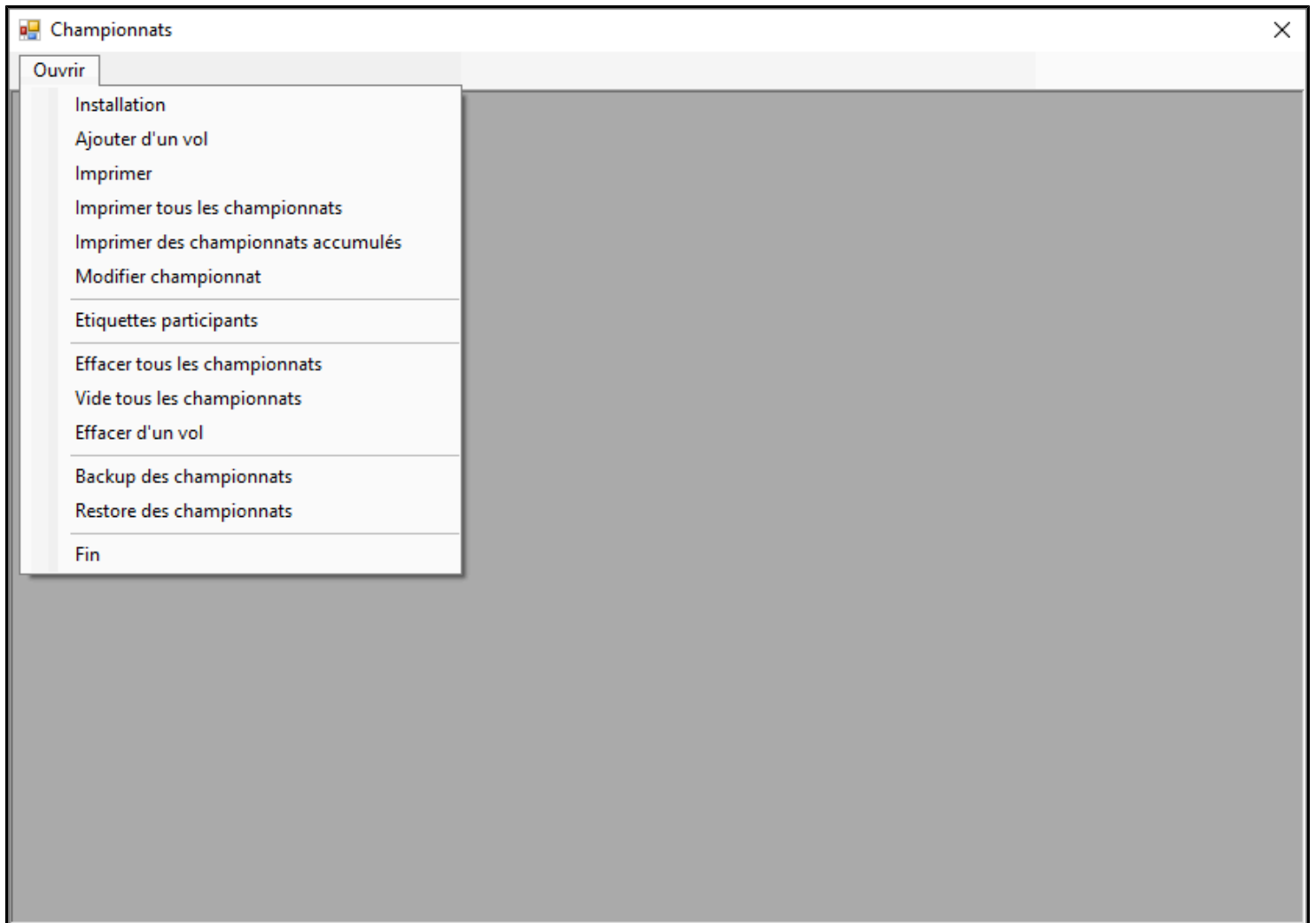


2.10.1. Championnats

Suivi des championnats.

Vos championnats sont calculés en fonction des résultats que vous avez obtenus.

Installez d'abord vos championnats, puis vous pouvez ajouter des concours et imprimer des classements



2.10.1.1. Installation

- Sélectionnez un numéro libre pour votre nouveau championnat via le bouton de recherche.
- Nommez le championnat.
- Définir les paramètres de ce championnat

Installation championnats
✕

Numéro :

Nom 1 :

Nom 2 :

Sorte Championnat

Pigeons marques

Nombre des prix

As pigeons

Système au points (1-9 A-I):

Catégories

Catégorie 1

Catégorie 2

Catégorie 3

Catégorie 4

Doublages admis

Points

1° Marque :

2° Marque :

3° Marque :

4° Marque :

5° Marque :

6° Marque :

7° Marque :

8° Marque :

9° Marque :

10° Marque :

Local par local

Sélectionner les participants

Participants

Championnat actif

Effacer

Vide

Sauvgarder

Fin

Instellen van de parameters

<div style="border: 1px solid #ccc; padding: 5px;"> <p>Sorte Championnat</p> <p>Pigeons marques <input checked="" type="radio"/></p> <p>Nombre des prix <input type="radio"/></p> <p>As pigeons <input type="radio"/></p> <p>Système au points (1-9 A-I): <input type="text" value="1"/></p> </div>	<p>Sélectionnez le type de championnat.</p> <p>Pigeons marques : championnat auquel seuls les premiers nommés participent. (par exemple 1 et 2)</p> <p>Nombre des prix : chaque pigeon qui joue dans les prix compte, 1 point par inscription.</p> <p>As pigeons : championnat basé sur le numéro de bague, 1 point par inscription</p> <p>système de points : nombre de points de calculs différents</p> <table border="1" style="width: 100%; border-collapse: collapse; margin-top: 5px;"> <tr> <td style="width: 20px; text-align: center;">1</td> <td>Points / coefficient</td> </tr> <tr> <td style="text-align: center;">2</td> <td>Points (résultat 3 parties /3-2-1 points) / coefficient</td> </tr> <tr> <td style="text-align: center;">3</td> <td>Points (résultat 10 parties /10-9-8 etc. points) / Coefficient</td> </tr> <tr> <td style="text-align: center;">4</td> <td>Points / Place résultat</td> </tr> </table>	1	Points / coefficient	2	Points (résultat 3 parties /3-2-1 points) / coefficient	3	Points (résultat 10 parties /10-9-8 etc. points) / Coefficient	4	Points / Place résultat
1	Points / coefficient								
2	Points (résultat 3 parties /3-2-1 points) / coefficient								
3	Points (résultat 10 parties /10-9-8 etc. points) / Coefficient								
4	Points / Place résultat								

5	Idem 1 (spécial)
6	Idem 2 (spécial)
7	Idem 3 (spécial)
8	Idem 4 (spécial)
9	Points (résultat 20 parties /10-9-8 etc. points) / Coefficient
A	Points (résultat 10 parties /15-14-13 etc. points) / Coefficient
B	Idem 9 (spécial)
C	
D	
E	
F	Points (résultat 2 parties /2-1 points/) / Coefficient
G	
H	
I	Points (2 meilleurs des 4 premiers tirés au sort) / Place résultat

Spécial système de points 5,6,7,8,B.

Si l'amateur a enlogé moins de pigeons qu'il n'est qualifié pour ce championnat, aucun point ne sera attribué.

Ex. : Le championnat est fixé pour les trois premiers pigeons inscrits, mais l'amateur n'a enlogé que deux pigeons, si ces pigeons remportent des prix, ils ne reçoivent aucun point.

Catégories	
Catégorie 1	<input checked="" type="checkbox"/>
Catégorie 2	<input type="checkbox"/>
Catégorie 3	<input type="checkbox"/>
Catégorie 4	<input type="checkbox"/>
Doublages admis	<input type="checkbox"/>

Indique les catégories participantes.

Vous pouvez également indiquer plusieurs catégories, les points sont additionnés. Mais vous ne pouvez pas obtenir les points par catégorie. Pour ce faire, installez un championnat séparé.

Indiquez si les pigeons doublés comptent

Points	
1° Marque	: <input type="text" value="1"/>
2° Marque	: <input type="text" value="1"/>
3° Marque	: <input type="text"/>
4° Marque	: <input type="text"/>
5° Marque	: <input type="text"/>
6° Marque	: <input type="text"/>
7° Marque	: <input type="text"/>
8° Marque	: <input type="text"/>
9° Marque	: <input type="text"/>
10° Marque	: <input type="text"/>

Pour un championnat 'pigeons marques', entrez les points ici.

Vous pouvez donner différents points par marque.

par exemple:

4 points pour le 1° marque

3 points pour le 2° marque

2 points pour le 3° marque

1 points pour le 4° marque

Local par local	<input type="checkbox"/>
-----------------	--------------------------

Cochez cette case si vous souhaitez un classement séparé des local participantes.

Championnat actif <input checked="" type="checkbox"/>	Vérifiez ceci lorsque ce championnat est terminé. Vous ne pouvez donc plus ajouter de concours, mais vous pouvez toujours demander le classement. Cela vous évite d'ajouter accidentellement une autre concours.
---	--

Effacer	Supprime le championnat sélectionné, il demandera d'abord une confirmation. Tout sera supprimé, données et paramètres.
Vide	En vidant le championnat sélectionné, il vous sera d'abord demandé une confirmation. Les données seront supprimées, les paramètres resteront.
Sauvgarder	Enregistrement des paramètres.
Fin	Fin, retour au menu principal des championnats.

Sélectionnez les participants

<input checked="" type="checkbox"/> Sélectionner les participants	<p>Vous pouvez inscrire les amateurs participants à ce championnat C'est pour payer des championnats ou des championnats pour les membres.</p>																																																															
<input type="button" value="Participants"/>	<p>Sélectionnez les amateurs participants</p>																																																															
<div style="border: 1px solid gray; padding: 5px;"> <p style="text-align: center;">Copie des amateurs</p> <p style="text-align: center;">4 Participants</p> <p style="text-align: center;">Imprimer participants</p> <table border="0" style="width: 100%; border-collapse: collapse;"> <tr><td><input type="checkbox"/></td><td>13174 A.T.LOFT</td><td>HOEILAART</td></tr> <tr><td><input type="checkbox"/></td><td>07606 ABELOOS JOZEF</td><td>OETINGEN</td></tr> <tr><td><input type="checkbox"/></td><td>82418 ABEN RENE</td><td>VRASENE</td></tr> <tr><td><input type="checkbox"/></td><td>83998 ABINET JEROM</td><td>VIELSALM</td></tr> <tr><td><input type="checkbox"/></td><td>37074 ABRAHAM JACQUES</td><td>VERLAINE</td></tr> <tr><td><input checked="" type="checkbox"/></td><td>83599 ABSILLIS DIRK</td><td>BONHEIDEN</td></tr> <tr><td><input checked="" type="checkbox"/></td><td>80405 ACHETRGAELE MARCEL</td><td>HAUDENG-AI</td></tr> <tr><td><input type="checkbox"/></td><td>32723 ACHTEN ERIK+GRETA</td><td>ZOLDER</td></tr> <tr><td><input type="checkbox"/></td><td>64773 ACKE GEBR.</td><td>EVERGEM</td></tr> <tr><td><input type="checkbox"/></td><td>16245 ACKERMANS JOZEF</td><td>BROECHEM</td></tr> <tr><td><input type="checkbox"/></td><td>82282 ACKERMANS MARCEL</td><td>BLANDEN</td></tr> <tr><td><input type="checkbox"/></td><td>22471 ACKX LUDO</td><td>DEURNE</td></tr> <tr><td><input type="checkbox"/></td><td>76068 ADAM ADIEL+JOHN</td><td>ENAME</td></tr> <tr><td><input checked="" type="checkbox"/></td><td>84679 ADAM ANDRE</td><td>JODOIGNE</td></tr> <tr><td><input type="checkbox"/></td><td>44858 ADAM ANDRE</td><td>FAYT LEZ M</td></tr> <tr><td><input type="checkbox"/></td><td>36503 ADAM GERARD+MURIEL</td><td>SPRIMONT</td></tr> <tr style="background-color: #000080; color: white;"><td><input checked="" type="checkbox"/></td><td>80165 ADAM MARC</td><td>UDENAARDE</td></tr> <tr><td><input type="checkbox"/></td><td>17687 ADAMS KRIS</td><td>BERLAAR</td></tr> <tr><td><input type="checkbox"/></td><td>40020 ADNET JEAN</td><td>NEFFE</td></tr> <tr><td><input type="checkbox"/></td><td>80489 ADRIAENS HOK</td><td>HERENT</td></tr> <tr><td><input type="checkbox"/></td><td>81670 ADRIAENS THEO</td><td>ELEWIJT</td></tr> </table> <p style="text-align: center;"> <input type="button" value="Annuler"/> <input type="button" value="OK"/> </p> </div>	<input type="checkbox"/>	13174 A.T.LOFT	HOEILAART	<input type="checkbox"/>	07606 ABELOOS JOZEF	OETINGEN	<input type="checkbox"/>	82418 ABEN RENE	VRASENE	<input type="checkbox"/>	83998 ABINET JEROM	VIELSALM	<input type="checkbox"/>	37074 ABRAHAM JACQUES	VERLAINE	<input checked="" type="checkbox"/>	83599 ABSILLIS DIRK	BONHEIDEN	<input checked="" type="checkbox"/>	80405 ACHETRGAELE MARCEL	HAUDENG-AI	<input type="checkbox"/>	32723 ACHTEN ERIK+GRETA	ZOLDER	<input type="checkbox"/>	64773 ACKE GEBR.	EVERGEM	<input type="checkbox"/>	16245 ACKERMANS JOZEF	BROECHEM	<input type="checkbox"/>	82282 ACKERMANS MARCEL	BLANDEN	<input type="checkbox"/>	22471 ACKX LUDO	DEURNE	<input type="checkbox"/>	76068 ADAM ADIEL+JOHN	ENAME	<input checked="" type="checkbox"/>	84679 ADAM ANDRE	JODOIGNE	<input type="checkbox"/>	44858 ADAM ANDRE	FAYT LEZ M	<input type="checkbox"/>	36503 ADAM GERARD+MURIEL	SPRIMONT	<input checked="" type="checkbox"/>	80165 ADAM MARC	UDENAARDE	<input type="checkbox"/>	17687 ADAMS KRIS	BERLAAR	<input type="checkbox"/>	40020 ADNET JEAN	NEFFE	<input type="checkbox"/>	80489 ADRIAENS HOK	HERENT	<input type="checkbox"/>	81670 ADRIAENS THEO	ELEWIJT	<p>Sélectionnez les amateurs en les cochant. Vous pouvez toujours ajuster cette liste, ajouter ou omettre des amateurs.</p> <p>Attention !! Si vous ajoutez un amateur après que des concours ont déjà été ajoutés, les points de ces concours ne seront pas connus des amateurs ajoutés.</p> <p style="text-align: center;"><input type="button" value="Copie des amateurs"/></p> <p>-Les amateurs participants copient d'un autre championnat Cela évite d'avoir à sélectionner plusieurs fois les membres. -Sélectionnez le championnat dont ces passionnés doivent être issus. -Ensuite, vous pouvez faire des ajustements.</p> <p style="text-align: center;"><input type="button" value="Imprimer participants"/></p> <p>-Imprimez les amateurs participants.</p> <p style="text-align: center;"><input type="button" value="OK"/></p> <p>-Enregistrez vos amateurs sélectionnés et quittez l'écran.</p> <p style="text-align: center;"><input type="button" value="Annuler"/></p> <p>-Quitter sans enregistrer votre travail.</p>
<input type="checkbox"/>	13174 A.T.LOFT	HOEILAART																																																														
<input type="checkbox"/>	07606 ABELOOS JOZEF	OETINGEN																																																														
<input type="checkbox"/>	82418 ABEN RENE	VRASENE																																																														
<input type="checkbox"/>	83998 ABINET JEROM	VIELSALM																																																														
<input type="checkbox"/>	37074 ABRAHAM JACQUES	VERLAINE																																																														
<input checked="" type="checkbox"/>	83599 ABSILLIS DIRK	BONHEIDEN																																																														
<input checked="" type="checkbox"/>	80405 ACHETRGAELE MARCEL	HAUDENG-AI																																																														
<input type="checkbox"/>	32723 ACHTEN ERIK+GRETA	ZOLDER																																																														
<input type="checkbox"/>	64773 ACKE GEBR.	EVERGEM																																																														
<input type="checkbox"/>	16245 ACKERMANS JOZEF	BROECHEM																																																														
<input type="checkbox"/>	82282 ACKERMANS MARCEL	BLANDEN																																																														
<input type="checkbox"/>	22471 ACKX LUDO	DEURNE																																																														
<input type="checkbox"/>	76068 ADAM ADIEL+JOHN	ENAME																																																														
<input checked="" type="checkbox"/>	84679 ADAM ANDRE	JODOIGNE																																																														
<input type="checkbox"/>	44858 ADAM ANDRE	FAYT LEZ M																																																														
<input type="checkbox"/>	36503 ADAM GERARD+MURIEL	SPRIMONT																																																														
<input checked="" type="checkbox"/>	80165 ADAM MARC	UDENAARDE																																																														
<input type="checkbox"/>	17687 ADAMS KRIS	BERLAAR																																																														
<input type="checkbox"/>	40020 ADNET JEAN	NEFFE																																																														
<input type="checkbox"/>	80489 ADRIAENS HOK	HERENT																																																														
<input type="checkbox"/>	81670 ADRIAENS THEO	ELEWIJT																																																														

2.10.1.2. Ajouter d'un vol

Ajouter un concours à vos championnats

Attention !

Faites-le après les plaintes, assurez-vous de ne pas interrompre le concours lors de l'impression.

Si vous pensez qu'il y a des erreurs dans le pointage, vérifiez les paramètres de vos championnats ou faites imprimer les résultats.

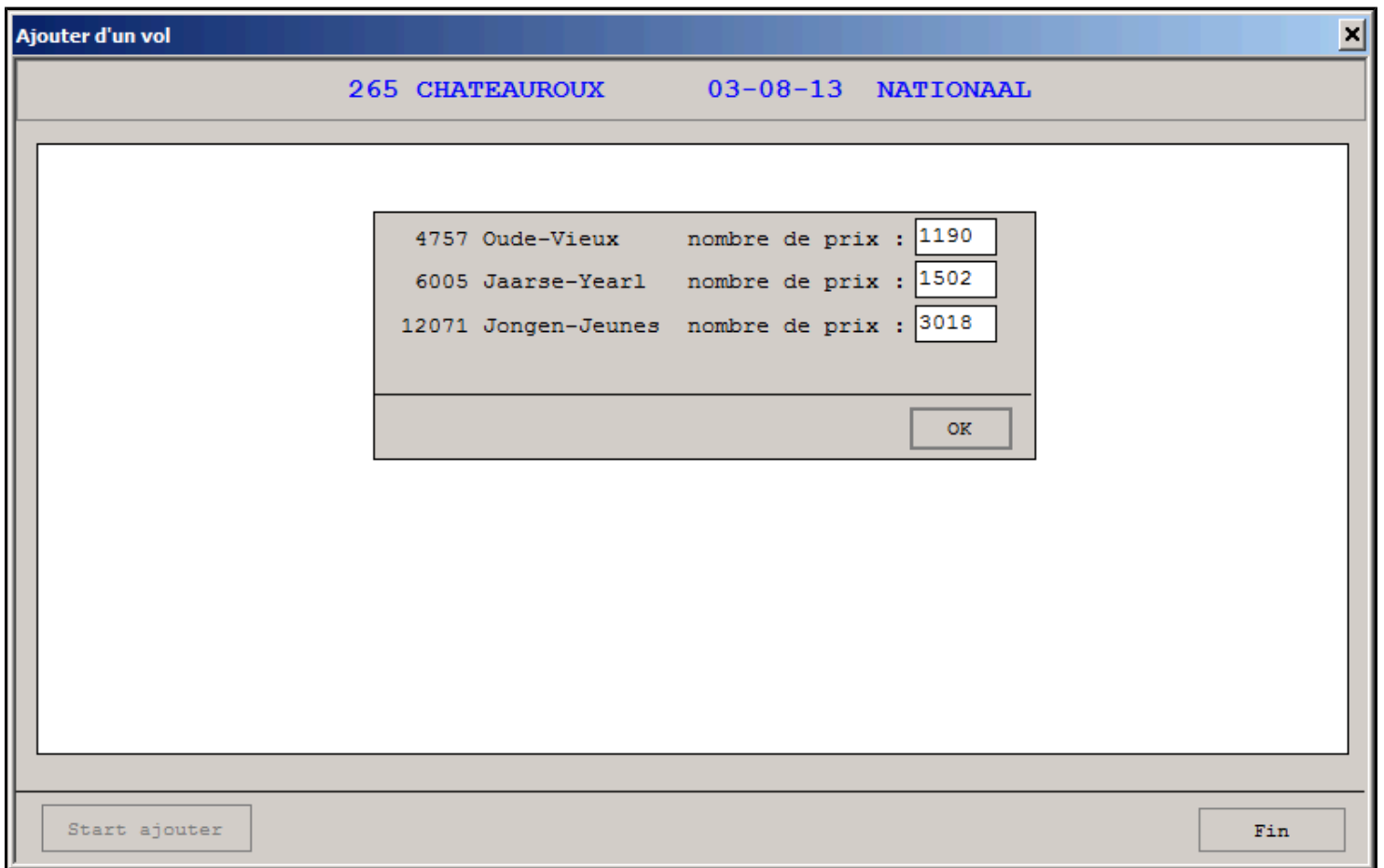
-Sélectionnez le concours

Vous recevrez le nombre de pigeons et le nombre de prix de ce concours

-Modifier le nombre de prix si nécessaire.

C'est ce qu'on fait quand la moitié du prix ne compte pas pour les championnats

Si le résultat est calculé par 2 et les championnats sont par 3 .



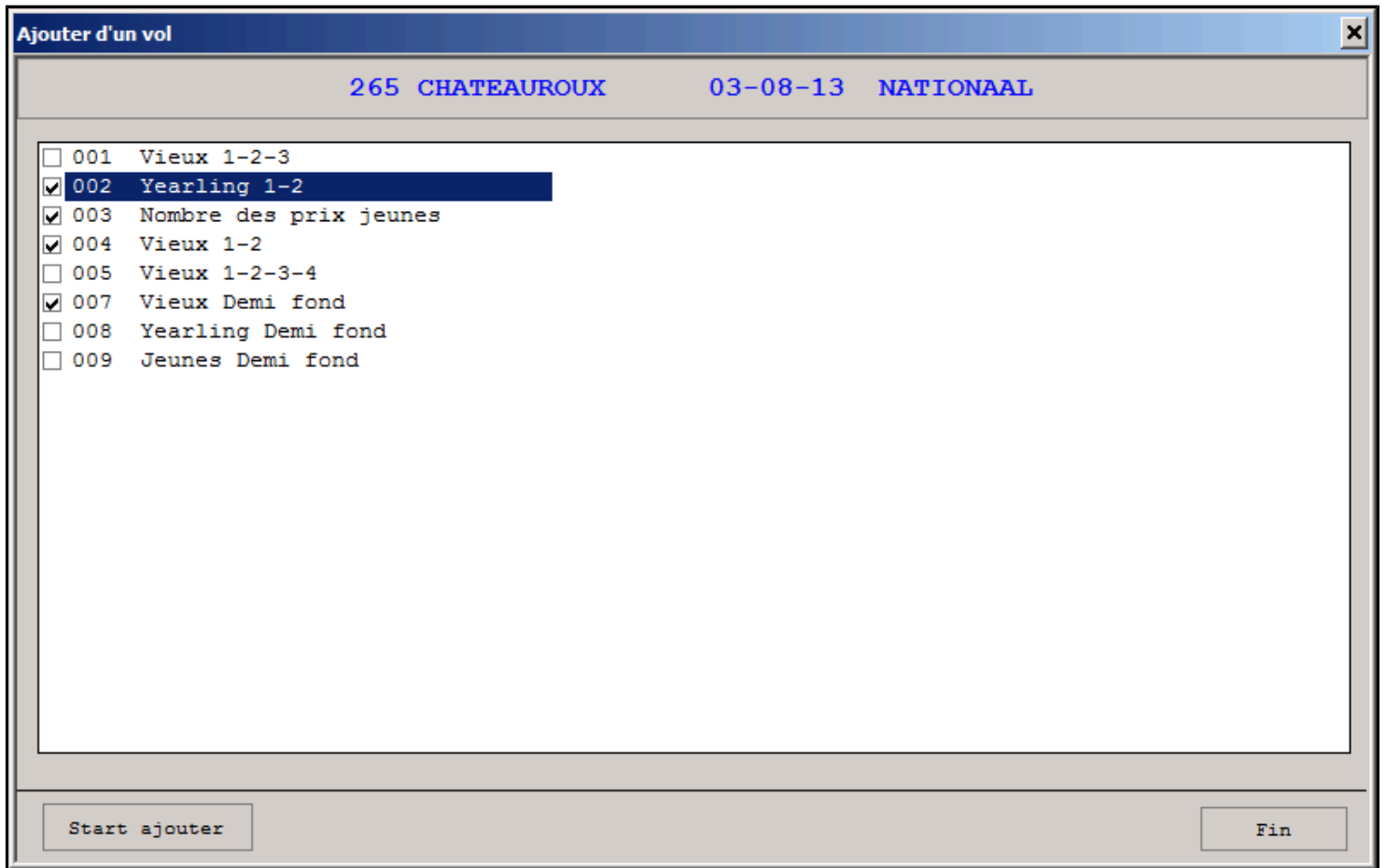
The screenshot shows a window titled "Ajouter d'un vol" with a close button (X) in the top right corner. The window content is as follows:

265 CHATEAUROUX		03-08-13		NATIONAAL	
4757	Oude-Vieux	nombre de prix :		1190	
6005	Jaarse-Yearl	nombre de prix :		1502	
12071	Jongen-Jeunes	nombre de prix :		3018	

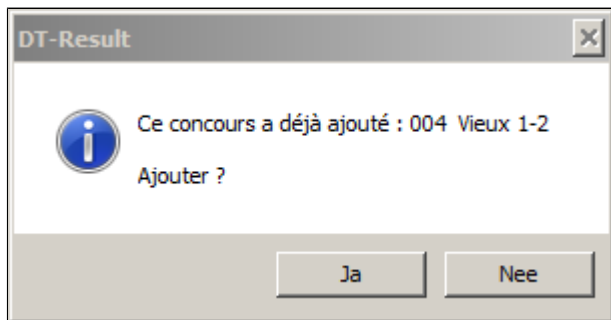
At the bottom of the window, there are two buttons: "Start ajouter" on the left and "Fin" on the right. An "OK" button is also present at the bottom right of the data table area.

-Ensuite, vérifiez les championnats, où le concours sélectionné peut être ajouté.

-cliquer sur '**Start ajouter**'



Lorsque vous obtenez le message suivant, vous pouvez toujours l'ajouter. Les données précédemment jointes seront effacées en premier.



Après le traitement, vous recevrez une notification, vous pouvez maintenant ajouter un prochain concours.

2.10.1.3. Imprimer

Impression de vos championnats
-Sélectionner le championnat

Imprimer championnats X

010 Vieux 1+2+3

718 Participants

Nombre des prix :

Imprimer détail

Landscape

Donner des prix

meilleurs concours (1-10) :

Alphabétique

<input checked="" type="checkbox"/>	32 CHATEAUROUX	11-09-21
<input checked="" type="checkbox"/>	31 LA SOUTERRAINE	28-08-21
<input checked="" type="checkbox"/>	30 ARGENTON	14-08-21
<input checked="" type="checkbox"/>	29 BOURGES (VIERZON)	31-07-21
<input checked="" type="checkbox"/>	28 SOUILLAC	08-08-21
<input checked="" type="checkbox"/>	27 PERPIGNAN	06-08-21
<input checked="" type="checkbox"/>	26 TULLE	31-07-21
<input checked="" type="checkbox"/>	25 PERIGUEUX	23-07-21
<input type="checkbox"/>	24 CHATEAUROUX	18-07-21
<input type="checkbox"/>	23 ST-VINCENT	17-07-21
<input type="checkbox"/>	22 LIMOGES	11-07-21
<input type="checkbox"/>	21 AGEN	02-07-21
<input type="checkbox"/>	20 BRIVE	28-06-21
<input type="checkbox"/>	19 ARGENTON	19-06-21
<input type="checkbox"/>	18 LIMOGES	12-06-21
<input type="checkbox"/>	17 CHATEAUROUX	06-06-21

<p>Nombre des prix : <input type="text" value="15"/></p>	Spécifiez le nombre de prix que vous souhaitez imprimer																					
<p>Imprimer détail <input checked="" type="checkbox"/></p> <table border="1"><tbody><tr><td><input checked="" type="checkbox"/></td><td>12 CHATEAUROUX</td><td>01-06-13</td></tr><tr><td><input checked="" type="checkbox"/></td><td>11 ARGENTON</td><td>30-06-13</td></tr><tr><td><input checked="" type="checkbox"/></td><td>10 CHATEAUROUX</td><td>03-08-13</td></tr><tr><td><input checked="" type="checkbox"/></td><td>9 ISSOUDUN</td><td>17-08-13</td></tr><tr><td><input checked="" type="checkbox"/></td><td>8 POITIERS</td><td>08-06-13</td></tr><tr><td><input checked="" type="checkbox"/></td><td>3 GUERET</td><td>22-06-13</td></tr><tr><td><input checked="" type="checkbox"/></td><td>2 MONTLUCON</td><td>15-06-13</td></tr></tbody></table>	<input checked="" type="checkbox"/>	12 CHATEAUROUX	01-06-13	<input checked="" type="checkbox"/>	11 ARGENTON	30-06-13	<input checked="" type="checkbox"/>	10 CHATEAUROUX	03-08-13	<input checked="" type="checkbox"/>	9 ISSOUDUN	17-08-13	<input checked="" type="checkbox"/>	8 POITIERS	08-06-13	<input checked="" type="checkbox"/>	3 GUERET	22-06-13	<input checked="" type="checkbox"/>	2 MONTLUCON	15-06-13	<p>Cochez cette case si vous voulez une liste détaillée par concours.</p> <p>Cochez les concours que vous voulez sur cette liste. Le nombre de colonnes pouvant être imprimées est limité. Avec paysage, vous pouvez sélectionner 8 concours, avec portrait 4. Vous pouvez travailler par morceaux pour l'impression, d'abord les 8 premiers puis les 8 suivants et ainsi de suite.</p> <p>Attention !! Le total général (dernière colonne) est toujours le total de toutes les concours jointes, et non le total des colonnes qui ont été imprimées.</p>
<input checked="" type="checkbox"/>	12 CHATEAUROUX	01-06-13																				
<input checked="" type="checkbox"/>	11 ARGENTON	30-06-13																				
<input checked="" type="checkbox"/>	10 CHATEAUROUX	03-08-13																				
<input checked="" type="checkbox"/>	9 ISSOUDUN	17-08-13																				
<input checked="" type="checkbox"/>	8 POITIERS	08-06-13																				
<input checked="" type="checkbox"/>	3 GUERET	22-06-13																				
<input checked="" type="checkbox"/>	2 MONTLUCON	15-06-13																				

Landscape <input checked="" type="checkbox"/>	L'impression est en paysage, cela permet plus de colonnes sur votre impression
Donner des prix <input type="checkbox"/>	Si vous souhaitez offrir des prix en espèces dans le classement final, cochez cette case.
meilleurs concours (1-10) : <input type="text" value="5"/>	Trouvez les meilleurs prix de différents concours.
Alphabétique <input type="checkbox"/>	Vous obtiendrez cette liste par ordre alphabétique, c'est juste pour une entrée facile dans d'autres programmes qui gèrent des championnats.
Imprimer	Imprimer au format FDP
Fin	Retour au menu principal du championnat.

Ex. Portret détail

Vieux 1-2 08-01-14

pl	Nom	Localité	9	10	11	12	Total					
			17-08-13	02-08-13	10-06-13	01-06-13						
1	BRUNEL JOS & JIM	PUTTE	8	13.58	9	11.58	10	23.48	7	21.94	42	108.07
2	BOE JOS VERCAAGEN	VISSCHÉ	8	12.62	7	4.12	10	17.46	7	16.09	42	111.17
3	TROENE JOS	AP	6	14.66	10	22.62	9	25.09	7	27.09	42	180.36
4	GHARST EDWIN	RIJCKMANSHEEREN	9	16.67	9	26.45	10	23.62	10	22.94	41	131.22
5	BESCKEMANS ROGER	KOETENBERG	9	42.44	5	22.15	9	33.26	7	14.25	39	162.47
6	VAN ONCKEL HART EN W	OUDE-VEERHOUT	3	17.74	10	14.72	10	2.93	10	15.78	38	75.83
7	VAN BOMPART RALFO	SINT-TRUIDEN	7	22.33	10	23.39	10	16.83	6	19.28	38	123.02
8	BESCKEMANS DEIC	VISSCHÉ	9	48.74	10	41.75	10	22.92	10	26.40	38	131.81
9	REYNDERS-GHARST-CHIE	WAAKINGHELEN	7	18.77	10	40.70	10	47.79	8	47.00	38	158.56
10	VANDEWINDEN FREDIT &	LINGEN	4	8.02	7	17.32	10	28.90	10	6.29	37	89.47
11	GHARST EDWIN	WILHELMEN	8	28.27	4	4.62	10	14.56	9	29.69	37	81.95
12	VANMIRREL JEF	TINLE-WINGE	9	48.09	10	27.44	10	10.55	7	6.47	36	102.75
13	VANOFFEN LUTTEN	RIJCK-DE-STAD	10	10.80	7	1.70	10	14.15	8	17.74	35	44.41
14	VERGERS VAN GEMMEKE	KILLEN	5	14.52	5	5.70	8	14.45	9	17.87	35	58.49
15	VAN ELGACENS-JOGEN	SCHILPE	4	12.43	8	26.32	10	11.91	10	10.88	35	75.72
16	VAN ONCKEL JAS	OUDE-VEERHOUT	8	29.64	10	10.00	10	9.98	10	34.29	35	90.22
17	REYNOLDS RUDY	WAAKINGHELEN	3	28.87	10	27.40	8	9.77	10	17.28	35	112.28
18	LAURENS - D HOLLANDE	RIJCKEN	4	13.74	7	22.88	9	19.96	9	12.86	35	104.98
19	STUYVENICK HENNY	RIJCKEN	8	10.92	3	24.42	5	25.54	10	46.46	35	125.23
20	BOODERDT ANDER	VERGERS	5	3.27	8	39.95	10	13.77	9	16.19	34	89.65
21	LUYCKE RUF & LARS	OSSEL	10	32.75	7	18.56	9	18.46	5	7.00	34	94.17
22	DEW HANSE WILLY	MOOTSELE	2	18.75	10	19.47	10	24.42	10	24.42	34	110.96
23	DE TROY WIM	RIJCKEN	7	19.05	10	28.26	10	47.45	10	47.45	34	118.65
24	TOURNAE PEARL	RIJCKEN	6	31.78	7	14.27	10	29.63	7	28.80	34	118.14
25	ROLEN RALPH	RIJCKEN	8	47.10	7	17.88	8	20.54	4	2.22	34	122.52
26	WOLFF WALTER	RIJCKEN	2	21.06	8	30.57	9	25.48	10	20.55	34	122.89
27	REYNOLDS ROGER	LOKHEGGEN	5	12.42	9	10.58	10	9.70	9	6.80	33	38.70
28	REYNOLDS GERRITSEN	HALL-BOERTHOFF	6	2.56	10	24.54	10	15.22	7	16.22	33	58.64
29	WILHELMEN	WILHELMEN	5	9.25	7	23.86	7	28.22	10	22.24	33	83.25
30	PIDDER DOORLAVID	ROGHT-OUTER	7	16.87	4	9.33	8	25.41	5	4.30	33	105.26
31	GHARST EDWIN	AP	7	44.49	6	10.62	10	20.64	10	24.75	33	110.51
32	VERGERS ANDER	KALLEN	7	24.75	6	23.22	10	16.02	10	16.02	33	116.03
33	VERGERS - LAMMO	RIJCKEN	9	54.45	3	20.32	6	56.01	10	15.18	33	183.66
34	V.D. REYNOLDS RALPH	KALLEN	4	25.21	9	25.27	9	25.54	10	44.56	33	157.85
35	REYNOLDS ALBERT	RIJCK-DE-STAD	4	7.28	8	22.27	6	14.94	7	14.72	32	78.54
36	GHARST GERRITSEN	RIJCKEN	5	10.70	7	22.44	4	28.59	9	18.52	32	109.39
37	VERGERS-GERRITSEN	SCHILPE	3	10.22	7	21.12	9	21.01	8	42.67	31	88.72
38	DOCKE EDWIN	RIJCKEN	7	20.87	7	47.70	9	16.46	4	7.64	31	104.92
39	REYNDY RUDY	LOKHEGGEN	9	47.62	7	21.70	6	27.72	5	27.29	31	169.52
40	REYNOLDS IVO	OSSEL	10	14.45	7	15.59	9	23.47	7	25.94	30	83.01
41	REYNOLDS RUDY	RIJCKEN	7	22.89	7	15.59	7	17.20	7	9.27	30	82.04
42	DE REYNOLDS DE CHA	OSSEL	7	26.87	4	11.72	10	25.69	10	25.69	30	88.47
43	VANLINT MICHEL	RIJCKEN	4	18.68	9	19.57	7	28.21	10	20.29	30	88.75
44	REYNOLDS - GERRITSEN	RIJCKEN	2	10.83	5	24.07	10	20.16	8	24.22	30	100.62
45	REYNOLDS MICHAEL	RIJCKEN	6	22.14	6	17.74	9	22.71	5	10.64	30	104.66
46	PLATTEN RUDY & RUF	RIJCKEN	3	28.70	4	11.88	6	23.51	7	21.88	30	113.79
47	CARD MARCEL	VISSCHÉ	10	10.00	7	21.36	6	43.78	8	22.81	30	131.79
48	DE WAAKINGHELEN LOC	RIJCKEN	10	60.70	10	60.70	10	21.71	10	21.71	30	225.81
49	LAURENS-LIEMONT	RIJCKEN	10	40.30	10	46.39	9	26.85	1	16.43	30	139.99
50	REYNOLDS RUDY	RIJCKEN	3	5.89	6	11.32	10	13.77	10	14.95	29	47.94

Ex. Landscape détail

Vieux 1-2 08-01-14

pl	Nom	Localité	2	3	8	9	10	11	12	Total						
			MONTILUCON 15-06-13	GURETT 22-06-13	POITIERS 08-06-13	ISSOUDUN 17-08-13	CHATEAUROU 03-08-13	ARGENTON 30-06-13	CHATEAUROU 01-06-13							
1	ENGELS JOS & JUL	PUTTE			9	28.39	8	13.58	9	11.58	10	23.48	7	31.04	43	108.07
2	BOK JOS VERCAMMEN	VERMDE			10	60.88	8	12.62	7	4.12	10	17.46	7	16.09	42	111.17
3	TEGHE JOS	AS			10	60.90	6	14.66	10	32.62	9	35.09	7	37.09	42	180.36
4	GERAERTS ERWIN	NIEUMERKERKEN			7	42.04	9	16.67	5	26.65	10	33.62	10	32.94	41	151.92
5	BERCKMANS ROGER	KORTENBERG			9	50.37	9	42.44	5	23.15	9	33.26	7	14.25	39	163.47
6	VAN ORCKEL HART EN N	ODD-TURNHOUT			5	24.66	3	17.74	10	14.72	10	2.93	10	15.78	38	75.83
7	VAN ROMDARY KARLO	SINT-TRUIDEN			5	31.19	7	22.33	10	33.39	10	16.83	6	19.28	38	123.02
8	BERCKMANS ERIC	BRICET					8	40.74	10	41.75	10	12.92	10	36.40	38	131.81
9	REYNERS GERARD-CUDD	MAARMECHELEN			3	4.30	7	19.77	10	40.70	10	47.75	8	47.00	38	158.56
10	VANDENHEEDR PRDDY & ZINGEM				6	18.93	4	8.02	7	17.33	10	38.90	10	6.29	37	89.47
11	GERINCKX LUC&HART&J	WOMMELEGEM			6	14.81	8	28.27	4	4.62	10	14.56	9	29.69	37	91.95
12	VANWINKEL JEP	TIELT-WINGE					9	48.09	10	37.44	10	10.55	7	6.67	36	102.75
13	VANOPPEN-LUYTEN	HEEK-DE-STAD					10	10.80	7	1.70	10	14.15	8	17.76	35	44.41
14	PESTERS VAN CROMBRUG	NIELEN			7	4.75	5	16.52	5	5.70	9	14.45	9	17.07	35	58.49
15	VAN ELSACKER-JEPPEN	SCHILDE			3	14.08	4	12.43	8	26.32	10	11.91	10	10.98	35	75.72
16	VAN ORCKEL JAN	ODD-TURNHOUT			7	14.19	8	29.66			10	9.98	10	36.39	35	90.22
17	HENDRIKX HUDI	MAAEMECHLEN			4	9.03	3	38.87	10	37.40	8	9.77	10	17.28	35	112.35
18	LAUWERIS - D HOLLANDE	BRIGEM			6	36.44	4	13.74	7	32.08	9	19.86	9	12.86	35	114.98
19	STEVENINCK BENNY	HAMME			9	17.88	8	10.92	3	24.43	5	35.54	10	46.46	35	135.23
20	ROODHOOF ANDRE	VULDERBOS			2	17.37	5	3.37	8	38.95	10	13.77	9	16.19	34	89.65
21	LUTCKI RAF & LARS	GEEL			3	17.40	10	32.75	7	18.56	9	18.46	5	7.00	34	94.17
22	DEN BAESE WILLY	MOORTSELE			10	8.32			4	18.75	10	59.47	10	24.42	34	110.96
23	DE TROY WIM	HEERLAAR			7	13.80			7	19.05	10	38.36	10	47.45	34	118.66
24	TOBACK FRANS	HOPSTADE			4	15.54	6	31.70	7	14.27	10	29.63	7	28.00	34	119.14
25	BOLLEN MARC	HASSELT			7	34.58	8	47.10	7	17.98	8	20.54	4	2.32	34	122.52
26	WOLFS MAARTEN	BERINGEN			5	16.23	2	21.06	8	30.57	9	25.48	10	30.55	34	123.89
27	BUVENS ROGER	LOKESBERGEN					5	12.42	9	10.58	10	9.70	9	6.00	33	38.70
28	BERBOTS GEBROEDERS	HALLE-BOORINHOV					6	2.56	10	24.54	10	15.32	7	16.22	33	58.64
29	MURET-MARICHAL	WADHELINCOURT			4	11.98	5	5.95	7	23.86	7	28.32	10	23.24	33	93.35
30	DIERRE ROCHERDAVID	BOSSUT-GOTTE			9	49.35	7	16.87	4	9.33	8	25.41	5	4.30	33	105.26
31	GERIS LEO	AS					7	44.49	6	10.63	10	20.64	10	34.75	33	110.51
32	VERGOTTE ASTERE	AALTER			10	51.33			7	24.75	6	23.33	10	16.62	33	116.03
33	CEVAERT - LANNOO	DRINZE MHEGEM			5	7.69	9	54.45	3	20.33	6	56.01	10	15.18	33	153.66
34	V.D. HECKHOUT MARC	KALEN			10	62.44	4	25.31			9	25.54	10	44.56	33	157.85
35	STERNBERGEN ALBERT	HEEK-DE-STAD			7	19.32	4	7.28	8	22.27	6	14.94	7	14.73	32	78.54
36	CASARI - SENECHAL	HUESBICHIES			7	18.14	5	10.70	7	33.44	4	28.59	9	18.52	32	109.39
37	VEREYKEN-GOMMERS	SCHILDE			4	3.59	3	10.32	7	21.13	9	21.01	8	42.67	31	98.72
38	DOCKX KOEN	HEERBELT			4	12.13	7	20.97	7	47.70	9	16.46	4	7.66	31	104.92
39	SPRUYT EDDY	LOUPOIGNE			4	15.19	9	47.62	7	31.70	6	37.72	5	37.29	31	169.52
40	REYNERS IVO	GEEL			4	9.13	10	14.45			9	33.47	7	25.96	30	83.01
41	JASPERS NICO	NEREM			2	17.01	7	22.89	7	16.59	7	17.30	7	9.27	30	83.06
42	DE BRUYCKER - DE CRA	HEKLO			9	22.08			7	28.97	4	11.73	10	25.69	30	88.47
43	VANLINT MICHEL	ZOUTLEUW					4	19.68	9	19.57	7	29.21	10	30.29	30	98.75
44	SAUVAGE - DURAN	BORNIVAL			7	11.24	1	10.93	5	34.07	9	20.16	8	24.23	30	100.63
45	BRUNINK-MOLENAERS	MOMBEUGGEN			4	12.41	6	33.16	6	17.74	9	32.71	5	10.64	30	106.66
46	PLATTEUW KURT & RAP	RUMBERG			10	19.42	3	28.70	4	11.08	6	33.51	7	21.08	30	113.79
47	CASO MARCEL	VERVIERS							7	31.36	6	43.79	8	22.81	30	131.79
48	DE MAESCHALCK LUC	ZELE			4	33.83					10	60.70	10	31.71	30	135.96
49	LAMBRECHTS-LISMONT	KORTENBERG					10	40.30	10	46.39	9	36.85	1	16.45	30	139.99
50	REYNERS HENRI	LUBBEK					3	5.89	6	11.33	10	13.77	10	16.95	29	47.94

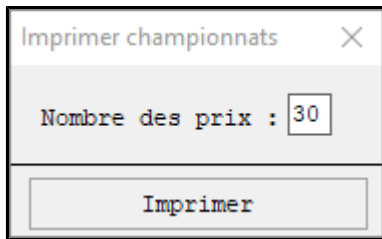
Ex. Meilleurs concours

2.10.1.4. Imprimer tous les championnats

Impression de tous les championnats actifs les uns après les autres.

- Spécifiez le nombre de prix.

Vous obtenez une liste de tous vos championnats actifs, une feuille par championnat.



Imprimer championnats

Nombre des prix : 30

Imprimer

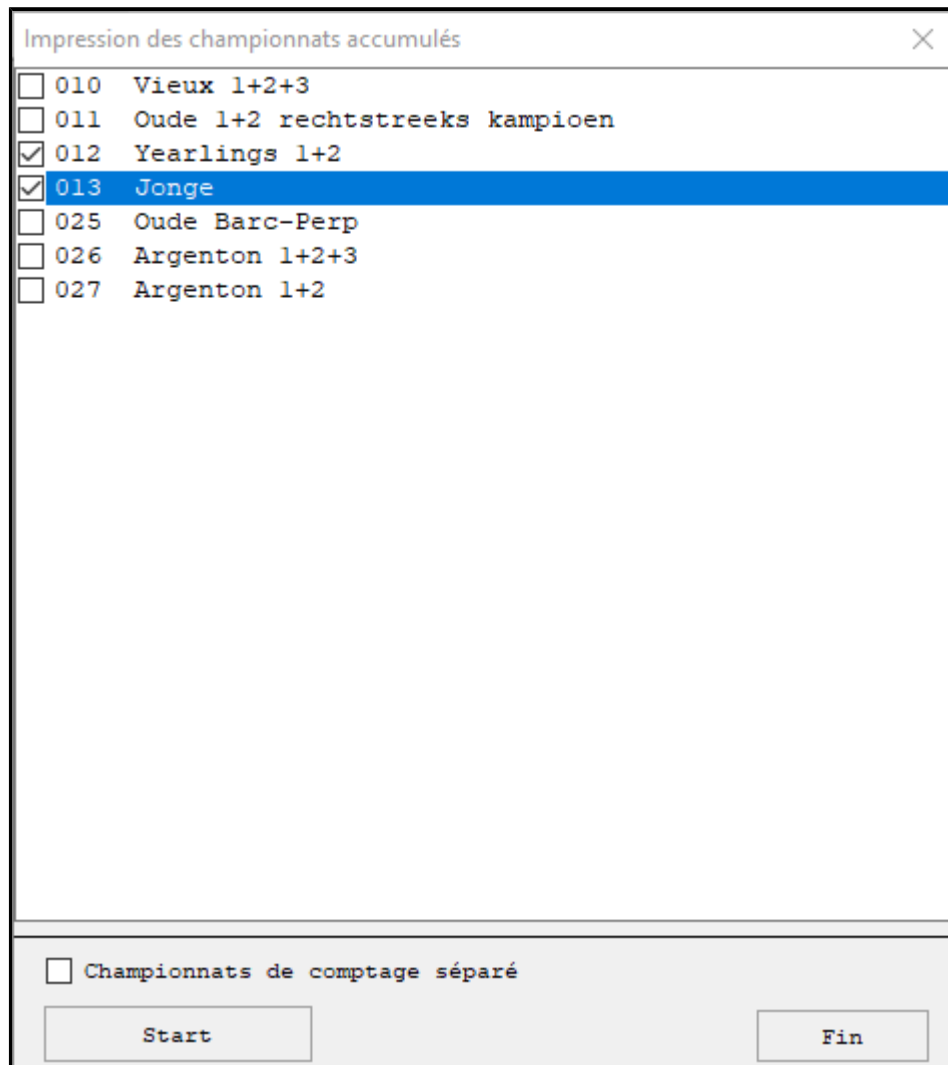
2.10.1.5. Imprimer des championnats accumulés

Impression de plusieurs championnats ensemble.

Les points des différents championnats sont additionnés, après quoi vous pouvez obtenir un classement.

-Cochez les championnats dont les points peuvent être additionnés.

-Appuyez sur '**Start**'.



The screenshot shows a dialog box titled "Impression des championnats accumulés" with a close button (X) in the top right corner. It contains a list of seven chess championships, each with a checkbox and a text label. The items are: 010 Vieux 1+2+3, 011 Oude 1+2 rechtstreeks kampioen, 012 Yearlings 1+2, 013 Jonge, 025 Oude Barc-Perp, 026 Argenton 1+2+3, and 027 Argenton 1+2. The "013 Jonge" item is selected, indicated by a checked checkbox and a blue highlight. Below the list is a checkbox labeled "Championnats de comptage séparé", which is currently unchecked. At the bottom of the dialog are two buttons: "Start" on the left and "Fin" on the right.

Après le calcul, vous pouvez spécifier le nom du championnat et le nombre de prix à imprimer.

Vous pouvez également spécifier les prix gagnés.



The screenshot shows a dialog box with a yellow background. It contains three input fields: "Nom championnat" with the text "Vieux Fond", "Nombre des prix" with the value "10", and "Entrez les prix" with a checked checkbox. An "OK" button is located at the bottom right of the dialog.

Appuyez sur OK pour imprimer

2.10.1.6. Modifier championnat

Ici, vous pouvez modifier un championnat et vérifier les points d'un passionné

- Sélectionnez le championnat.
- Sélectionnez l'amateur
- Sélectionnez le numéro de bague s'il s'agit d'un championnat d'as pigeon.

Vous aurez un aperçu de toutes les compétitions qui s'y rattachent avec les prix de ce amateur.

Modifier un championnat
✕

010 Vieux 1+2+3

80682

BRUNEEL JOHN

MERKEM

Amateur :

NO	Vol	Date	Points	Coefficient
17	CHATEAUROUX	06-06-21	2	42.4488
18	LIMOGES	12-06-21	2	17.4715
19	ARGENTON	19-06-21		
20	BRIVE	28-06-21	2	36.7512
21	AGEN	02-07-21		
22	LIMOGES	11-07-21	2	48.7647
23	ST-VINCENT	17-07-21		
24	CHATEAUROUX	18-07-21	3	61.9718
25	PERIGUEUX	23-07-21		
26	TULLE	31-07-21	1	11.1669
27	PERPIGNAN	06-08-21		
28	SOUILLAC	08-08-21	2	14.1526
29	BOURGES (VIERZON)	31-07-21		
30	ARGENTON	14-08-21	4	76.1818

Modifier
Imprimer
Fin

Modifier	Ajuster les points et le coefficient.
Sauvegarder	Enregistrez les données modifiées.
Imprimer	Imprimer au Print preview.
Fin	Retour au menu principal du championnat.

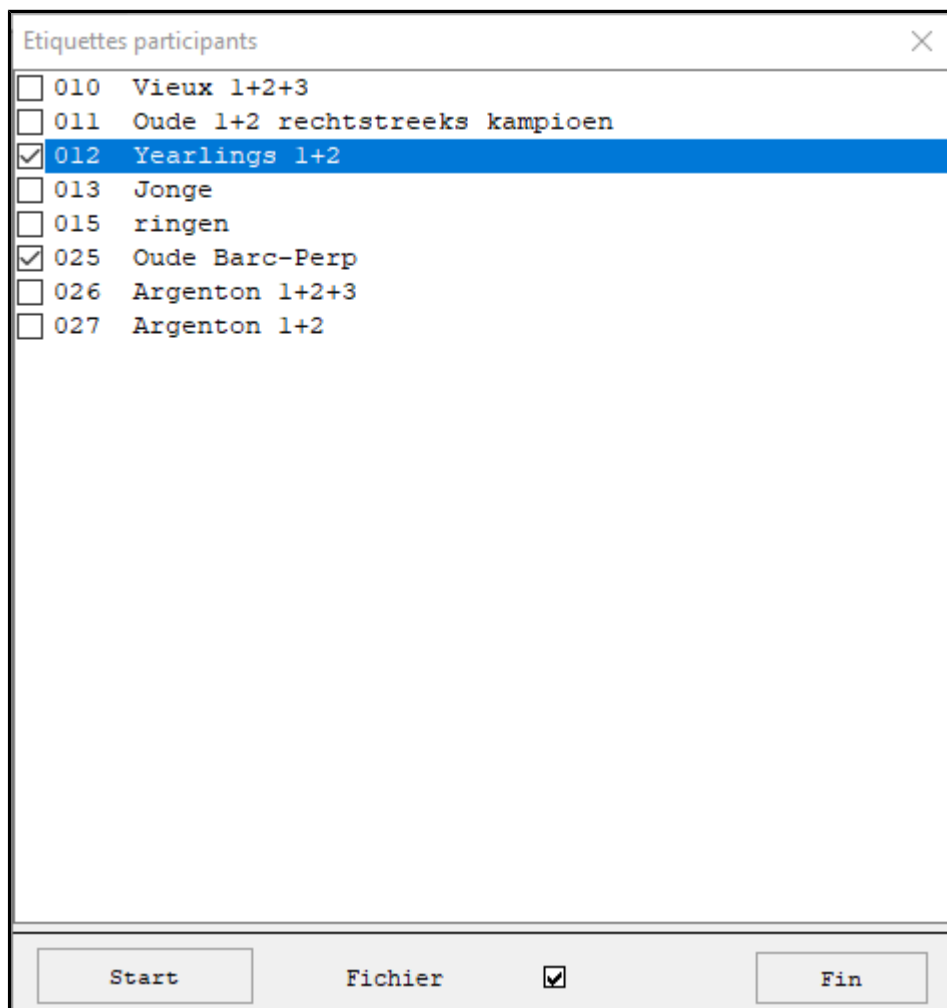
2.10.1.7. Etiquettes participants

Impression des étiquettes des amateurs participants aux championnats

-Cochez les championnats dont les étiquettes peuvent être imprimées.

-Appuyez sur Start. Vous recevrez vos étiquettes en aperçu avant impression, que vous pouvez maintenant imprimer.

Si vous cochez plusieurs championnats, vous n'obtiendrez qu'une seule étiquette par amateur.



Etiquettes participants

<input type="checkbox"/>	010	Vieux 1+2+3
<input type="checkbox"/>	011	Oude 1+2 rechtstreeks kampioen
<input checked="" type="checkbox"/>	012	Yearlings 1+2
<input type="checkbox"/>	013	Jonge
<input type="checkbox"/>	015	ringen
<input checked="" type="checkbox"/>	025	Oude Barc-Perp
<input type="checkbox"/>	026	Argenton 1+2+3
<input type="checkbox"/>	027	Argenton 1+2

Start Fichier Fin

2.10.1.8. Effacer ou vider tous les championnats

Effacer tous les championnats

Supprimer tous les championnats, données et paramètres.

Une confirmation vous sera demandée.

Vide tous les championnats

Effacez tous les championnats, les données seront supprimées, les paramètres seront conservés.

Une confirmation vous sera demandée.

2.10.1.9. Effacer d'un vol

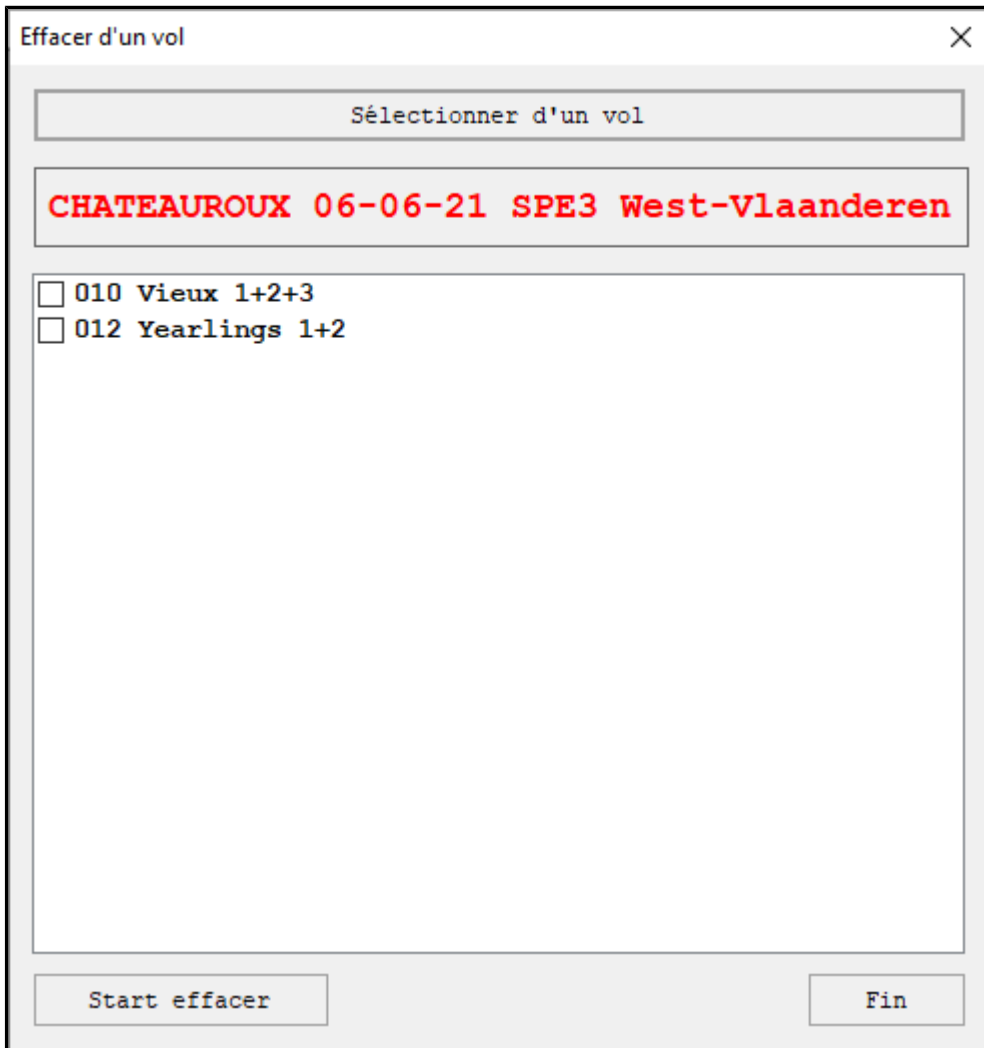
Supprime un concours de vos championnats. Vous l'utilisez lorsque vous n'étiez pas autorisé à ajouter un concours ou que vous l'avez ajouté à un mauvais championnat.

-Cliquez sur '**Sélectionner d'un vol**' pour sélectionner le concours que vous souhaitez supprimer.

Tous les championnats dans lesquels ce concours est présent seront affichés à l'écran.

-Vérifiez de quel championnat il doit être retiré.

-Cliquez '**Start effacer**'



The screenshot shows a window titled "Effacer d'un vol" with a close button (X) in the top right corner. Inside the window, there is a button labeled "Sélectionner d'un vol". Below this button, the text "CHATEAUX 06-06-21 SPE3 West-Vlaanderen" is displayed in red. Underneath, there is a list of two items, each with an unchecked checkbox:

- 010 Vieux 1+2+3
- 012 Yearlings 1+2

At the bottom of the window, there are two buttons: "Start effacer" on the left and "Fin" on the right.

2.10.1.10. Back-up et restore championnats

Back-up

Faites une sauvegarde de vos championnats
Spécifiez le dossier et le support de stockage.
Vous serez averti si cela s'est bien passé.

Restore

Restaurez votre copie de sauvegarde, ne le faites que s'il n'y a pas d'autre option.
Spécifiez le dossier et le support de stockage.
Vous serez averti si cela s'est bien passé.

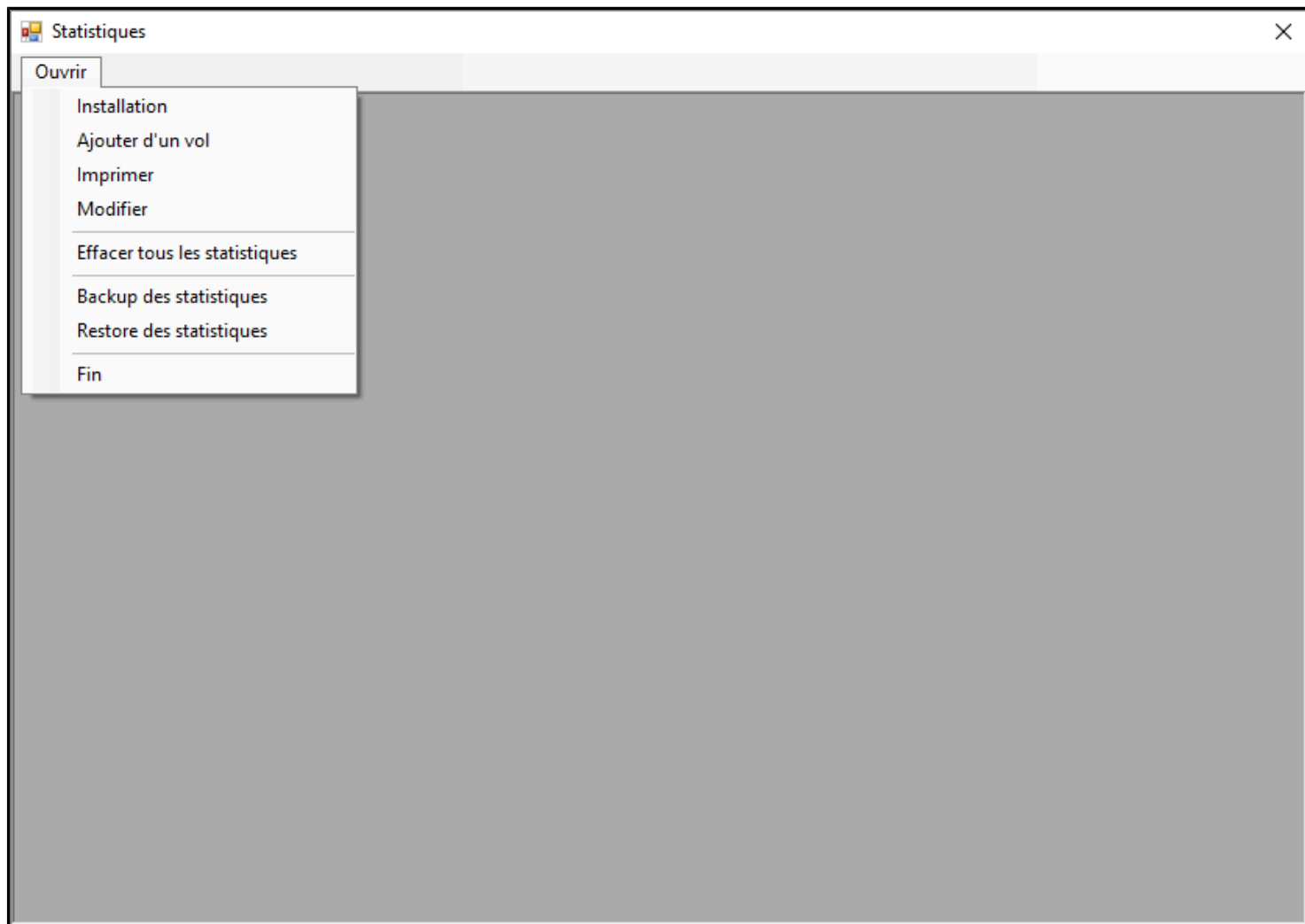
2.10.2. Statistiques par amateur

Garder une trace du nombre de pigeons et du nombre de concours que les amateurs ont joués au cours de la saison.

Vous pouvez les conserver par local ou toutes les local ensemble, et vous décidez quelles concours peuvent être incluses.

Ces statistiques sont compilées sur la base des tableau miroirs.

Installez d'abord vos statistiques, puis vous pouvez ajouter des concours et imprimer des listes



2.10.2.1. Installation

Installation des statistiques. Spécifiez les paramètres.

001 Nombre pigeons demi fond	Sélectionnez une statistique. Choisissez un numéro libre pour une nouvelle statistique.
Nom : Nombre pigeons demi fond	Entrez le nom.
000 Toutes les locaux	-Sélectionnez la participation locale. -Ne sélectionnez rien si toutes les locaux jouent.
Doublages admis <input type="checkbox"/>	Si les pigeons doublés se qualifient, cochez cette case.
statistique actif <input checked="" type="checkbox"/>	Indiquez s'il s'agit d'une statistique active.
Sauvgarder	Enregistrez vos paramètres.
Effacer	Supprimer toutes les données de la statistique sélectionnée.

2.10.2.2. Ajouter d'un vol

Ajouter un concours aux statistiques

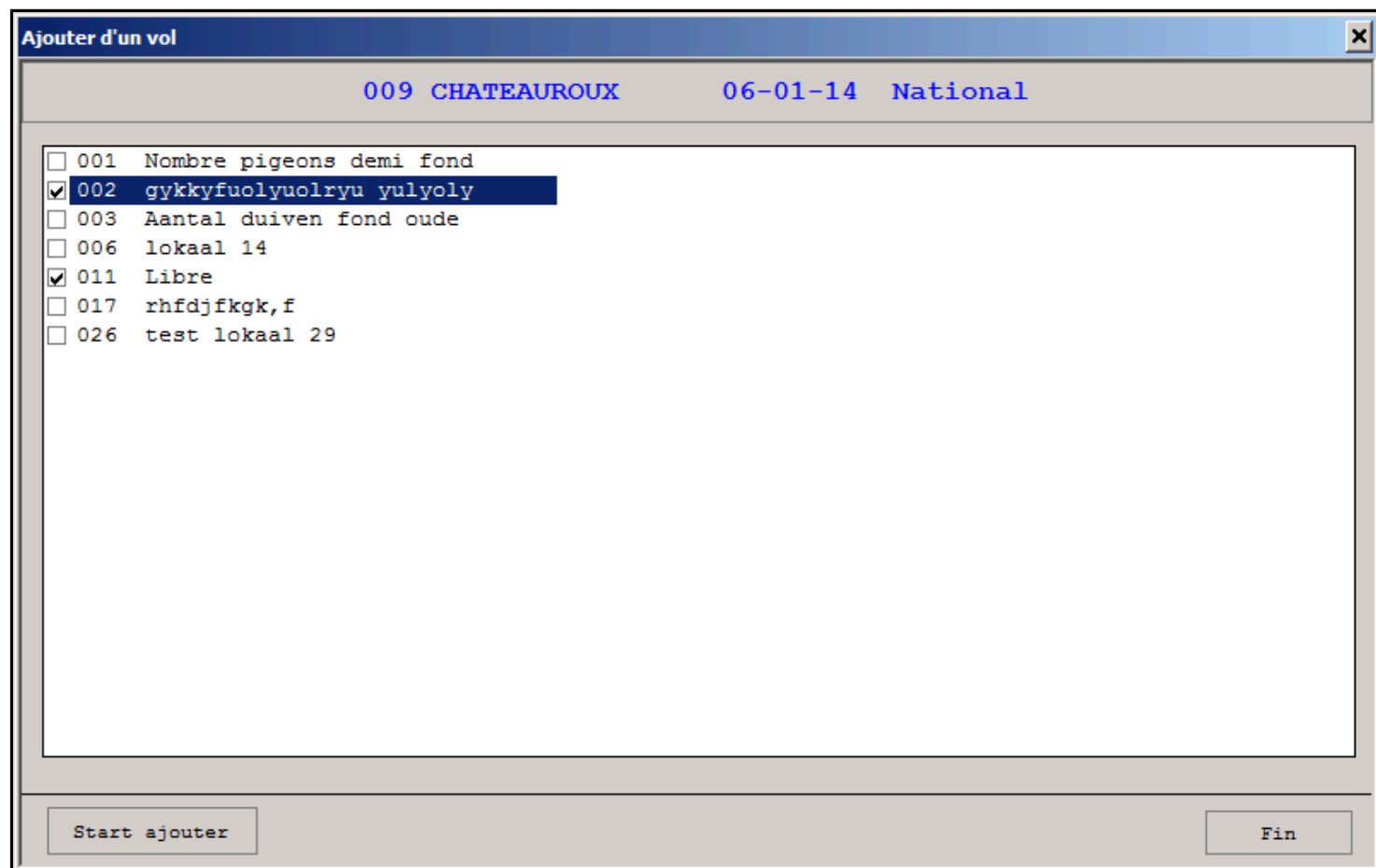
-Sélectionnez le concours

-Ensuite, vérifiez les statistiques où le concours sélectionné peut être ajouté.

-Cliquez sur '**Start ajouter**'.

Vous recevrez une notification après avoir joint.

Vous pouvez ensuite ajouter un concours suivant.



Ajouter d'un vol

009 CHATEAUROUX 06-01-14 National

- 001 Nombre pigeons demi fond
- 002 gykkyfuolyuolryu yulyoly
- 003 Aantal duiven fond oude
- 006 lokaal 14
- 011 Libre
- 017 rhfdjfkkgk, f
- 026 test lokaal 29

Start ajouter Fin

2.10.2.3. Imprimer

-Sélectionnez une statistique

-cliquer sur Imprimer

Imprimer statistiques
✕

001 Nombre pigeons demi fond

Fichier PDF

Imprimer

Fin

Ex. Liste


001 Nombre pigeons demi fond 000 Toutes les locaux 09-01-14							
pl	Noms	Gemeente	Cat 1	Cat 2	Cat 3	Cat 4	Totaal
6613	WITTEBOLS DAVY	WERELDSTER	2	2	50	5	52
6614	WITTEBOLS FRANCOIS	HULSDREEK	64	4			64
6615	WITTEBOLS JAAK	BONGHOVEN	7	4	31	3	44
6616	WITTOCK JACKY.	MALDEGEM	9	5	7	4	19
6617	WOLFS FILIP	DIEPENBEEK			4	1	4
6618	WOLFS MAARTEN	BRINGEN	58	8	45	6	109
6619	WONLIS M.L.	BERTH	1	1	2	1	3
6620	WOUTERS AAT	BRASSCHAAT	17	5	25	6	42
6621	WOUTERS ARSENE	BRUSTEM	22	4			22
6622	WOUTERS BRUNO	BRASSCHAAT	29	4	23	4	65
6623	WOUTERS FRANCOIS	RODE ST GENESIUS	1	1	8	3	9
6624	WOUTERS FRANS	DUFFEL	2	1			2
6625	WOUTERS JOOSTEN	BREESE			10	1	10
6626	WOUTERS JOE	KRIST O/D DE	5	3	5	4	17
6627	WOUTERS JOE	MERSEM	13	3	2	1	15
6628	WOUTERS MARCEL	WUTGALLE	51	7	70	6	121
6629	WOUTERS MICHEL	BRASSCHAAT	22	2	53	4	75
6630	WOUTERS RONNY+DOMINIEN	BELEM-HALEN	15	1	13	2	28
6631	WOUTERS-BROOS	ROTTERLAAR	20	4	3	1	23
6632	WOUTERS-CORSMANS	LANGOEF	31	4	20	4	51
6633	WOUTERS-WOUTERS	TREMELO	45	9	34	6	109
6634	WULFPUTTE ROBERT	LAFFELAAR	11	5	20	5	37
6635	WULFPUTTE-DE BOCK	LAFFELAAR	16	6	34	6	52
6636	WUYTACK ARTHUR	MORSEKKE	3	1	4	1	7
6637	WUYTS & BOON	WOMMELGEM			4	1	4
6638	WUYTS ALFONS	KRIST O/D DE	35	9	10	4	51
6639	WUYTS DANNY JELLE	VLIJNDEN	2	1	1	1	3
6640	WUYTS JOE	WILNEGEM	4	1			4
6641	WWE VERCIERS ROGER	S.L.HOUTEN				14	14
6642	WWE VERCIERS-DEPRET	ANDRELECHT	3	1	3	1	6
6643	WYDO DIDIER	APFELIGEM	11	4	5	2	16
6644	WYDO MARC	HARLEBEEK	21	5	24	5	49
6645	WYCKENS LUC & KRIS	MERTSEL	2	1	2	1	4
6646	WYFFELS GERARD	LEIDGEM	60	4	30	5	112
6647	WYFFELS PETER	GELUW				4	4
6648	WYMKERSCH & IN	ST NIKLAAS	9	2	15	2	24
6649	WYNGANT HENRIK	WITTESEM			18	1	18
6650	WYNGANT IVAN	TIJGEM	3	2	7	3	10
6651	WYNO WILLY	TIJSE	13	4			13
6652	YASSI-LEVOQUE	MARCH/WANNEHE	6	1	23	1	29
6653	YSEKOUT MORAS	HALLAAR				3	3
6654	YSEKOUT THOM	HULSHOUT	19	3	23	3	42
6655	YADVORNY MICHEL	ROMBERG	6	4			6
6656	YARBECKI MARIE	EVERE	7	1	12	1	19
6657	YERCHINON LOCIEN	LIERS-VISE	32	7	12	4	53
6658	YEVINS-DEBOCK	DRENT	16	2	6	2	22
6659	YIANG YI LIANG	BEKSEM			45	3	45
6660	ZOONS JOE	OPGRIMMIE	4	1			4
			10150	98128	52354		251984

2.10.2.4. Modifier statistique

Modifier ou demander des statistiques par amateur.

Modifier un statistique [X]

001 Nombre pigeons demi fond

08163 Amateur : 


ANNOOT DANIEL
TERNAT

Nombre des pigeons catégorie 1 : Concours :

Nombre des pigeons catégorie 2 : Concours :

Nombre des pigeons catégorie 3 : Concours :

Nombre des pigeons catégorie 4 : Concours :

<input type="button" value="001 Nombre pigeons demi fond"/>	Sélectionnez la statistique.
Amateur : <input type="text" value="08163"/> 	Sélectionnez l'amateur. Ici, vous ne pouvez demander que les amateurs qui sont présents dans la statistique sélectionnée.
<input type="button" value="Modifier"/>	Modification du nombre de pigeons et/ou des concours.
<input type="button" value="Sauvgarder"/>	Enregistrez l'entrée modifiée.

2.10.2.5. Effacer, back-up et restore statistiques

Effacer tous les statistiques

Supprimer toutes les statistiques.

Une confirmation vous sera demandée.

Back-up

Faites une sauvegarde de vos statistiques

Spécifiez le dossier et le support de stockage.

Vous serez averti si cela s'est bien passé.

Restore

Restaurez votre copie de sauvegarde, ne le faites que s'il n'y a pas d'autre option.

Spécifiez le dossier et le support de stockage.

Vous serez averti si cela s'est bien passé.

2.10.3. Vainqueurs par concours

Créer une liste de tous les vainqueurs des concours sélectionnés
-Sélectionnez les concours que vous voulez sur cette liste.

Vainqueurs par concours X

Toutes les concours

0368	CHATEAUROUX	11-09-21	Zone C	<input checked="" type="checkbox"/>
0388	LA SOUTERRAINE	28-08-21	Zone C	<input checked="" type="checkbox"/>
0408	ARGENTON	14-08-21	Zone C	<input checked="" type="checkbox"/>
0445	SOUILLAC	08-08-21	Zone C	<input checked="" type="checkbox"/>
0428	CHATEAUROUX	07-08-21	Zone C	<input checked="" type="checkbox"/>
0488	BOURGES (VIERZON)	31-07-21	Zone C	<input checked="" type="checkbox"/>
0505	TULLE	31-07-21	Zone C	<input checked="" type="checkbox"/>
0545	PERIGUEUX	23-07-21	Zone C	<input checked="" type="checkbox"/>
0588	CHATEAUROUX	18-07-21	Zone C	<input checked="" type="checkbox"/>
0605	CAHORS	17-07-21	Zone C	<input checked="" type="checkbox"/>
0648	ISSOUDUN	11-07-21	Zone C	<input checked="" type="checkbox"/>
0665	LIMOGES	11-07-21	Zone C	<input checked="" type="checkbox"/>
0705	MONTELIMAR	03-07-21	Zone C	<input checked="" type="checkbox"/>
0765	BRIVE	28-06-21	Zone C	<input checked="" type="checkbox"/>
0748	LA SOUTERRAINE	28-06-21	Zone C	<input checked="" type="checkbox"/>
0808	ARGENTON	19-06-21	Zone C	<input checked="" type="checkbox"/>
0825	VALENCE	19-06-21	Zone C	<input checked="" type="checkbox"/>

Référence : Tout sélectionner

Toutes les concours <input checked="" type="checkbox"/>	Indiqué : Afficher toutes les concours. Non indiqué : affiche uniquement les concours ouverts.
Tout sélectionner <input type="checkbox"/>	Sélectionnez toutes les concours.
Référence : <input type="text" value="Zone A1"/> <input type="button" value=".."/>	Sélectionnez les concours par référence.
<input type="button" value="Format"/>	Format de la liste, vous la recevrez au format PDF.

Ex. Liste des vainqueurs

CHATEAUXROUX 11-09-21 KBDB-RFCB Zone A3

138 Oude-Vieux 30 Deelnemers CHLIE H & H, WACHTERHEK
2284 Jongen-Jeunes 188 Deelnemers D'HONDT HANS, SHOMERDAK

LA SOUTERRAINE 28-08-21 KBDB-RFCB Zone A3

295 Oude-Vieux 53 Deelnemers DE LAHRE LOC, ANZEGEM
2317 Jongen-Jeunes 206 Deelnemers VERSTRAATE JAVIER, OOSTAENDER

ARGENTON 14-08-21 OOST-VLAAMSE VERENIGING Zone A3

1072 Oude-Vieux 143 Deelnemers SAVREWIJNE JOHN & ELG, LIEVREEM
3816 Jongen-Jeunes 250 Deelnemers CRUCKER LOC, ZINGEM

CHATEAUXROUX 07-08-21 KBDB-RFCB Zone A3

553 Oude-Vieux 131 Deelnemers DE HUYCK WALTER, NAZARETH
781 Jaarw-Yearlin 145 Deelnemers CASABET-GENECIAL, HUSSIGNIERS

BOURGES (VIERZON) 31-07-21 KBDB-RFCB Zone A3

936 Oude-Vieux 214 Deelnemers VAN STERTEM MARIO, VELZECK-HUIDERS
1274 Jaarw-Yearlin 241 Deelnemers PAPPING JAN, HUNDELIGHM
2364 Jongen-Jeunes 220 Deelnemers VINDROGHEL FREDY, NIEBERDVALM-IHM

CHATEAUXROUX 18-07-21 KBDB-RFCB Zone A3

1222 Oude-Vieux 221 Deelnemers PAPPING JAN, HUNDELIGHM
1448 Jaarw-Yearlin 215 Deelnemers DE LAHRE LOC, ANZEGEM

ISSOUDUN 11-07-21 KBDB-RFCB Zone A3

1282 Oude-Vieux 260 Deelnemers DE BOCK JELLE, KLUISBERGEN
1848 Jaarw-Yearlin 263 Deelnemers VILGHE PATRICK, OUDENKAKEN

LA SOUTERRAINE 28-06-21 AWC Zone A3

1251 Oude-Vieux 249 Deelnemers OLIVIER-LUYSEN, ANVAING
2359 Jaarw-Yearlin 254 Deelnemers DE ZUTTER ALEX, GENTHEUGGE

ARGENTON 19-06-21 OOST-VLAAMSE VERENIGING Zone A3

2251 Oude-Vieux 349 Deelnemers DE VOG NICKY, ASPRE
3107 Jaarw-Yearlin 304 Deelnemers CASABET-GENECIAL, HUSSIGNIERS

CHATEAUXROUX 06-06-21 KBDB-RFCB Zone A3

2431 Oude-Vieux 381 Deelnemers PIENS HANNY, DIKKELVENSSE
3349 Jaarw-Yearlin 309 Deelnemers CASABET-GENECIAL, HUSSIGNIERS

BOURGES 29-05-21 BRABANTSE UNIE Zone A3

5255 Oude-Vieux 439 Deelnemers VANDENHREDE PHEDY & JACO, ZINGEM
3733 Jaarw-Yearlin 319 Deelnemers DE BOCK JELLE, KLUISBERGEN

2.10.4. Prix par amateur

Liste des prix remportés par un amateur dans certains concours

-Sélectionnez les concours que vous voulez sur cette liste.

-Sélectionnez l'amateur et / ou la bague.

Prix par Amateur				
Toutes les concours <input checked="" type="checkbox"/>				
0021	CHATEAUROUX	17-01-22	Zone A1	<input type="checkbox"/>
0361	CHATEAUROUX	11-09-21	Zone A1	<input type="checkbox"/>
0381	LA SOUTERRAINE	28-08-21	Zone A1	<input type="checkbox"/>
0401	ARGENTON	14-08-21	Zone A1	<input type="checkbox"/>
0441	SOUILLAC	08-08-21	Zone A1	<input type="checkbox"/>
0421	CHATEAUROUX	07-08-21	Zone A1	<input type="checkbox"/>
0481	BOURGES (VIERZON)	31-07-21	Zone A1	<input type="checkbox"/>
0501	TULLE	31-07-21	Zone A1	<input type="checkbox"/>
0541	PERIGUEUX	23-07-21	Zone A1	<input type="checkbox"/>
0581	CHATEAUROUX	18-07-21	Zone A1	<input type="checkbox"/>
0601	CAHORS	17-07-21	Zone A1	<input type="checkbox"/>
0641	ISSOUDUN	11-07-21	Zone A1	<input type="checkbox"/>
0661	LIMOGES	11-07-21	Zone A1	<input type="checkbox"/>
0701	MONTELMAR	03-07-21	Zone A1	<input type="checkbox"/>
0761	BRIVE	28-06-21	Zone A1	<input type="checkbox"/>
0741	LA SOUTERRAINE	28-06-21	Zone A1	<input type="checkbox"/>
0801	ARGENTON	19-06-21	Zone A1	<input checked="" type="checkbox"/>
0821	VALENCE	19-06-21	Zone A1	<input checked="" type="checkbox"/>
0841	LIMOGES	12-06-21	Zone A1	<input type="checkbox"/>
Référence : Zone A1 <input type="button" value=".."/> Tout sélectionner <input type="checkbox"/>				
Numéro national : <input type="text" value="190002-76"/> <input type="button" value="Chercher amateur"/>				
Bague : <input type="text"/> <input type="button" value="Chercher nombre des pigeons"/>				
Tot afgegeven : <input type="text"/> <input type="button" value="Chercher nombre des prix"/>				

Toutes les concours <input checked="" type="checkbox"/>	Indiqué : Afficher toutes les concours. Non indiqué : affiche uniquement les concours ouverts.
Tout sélectionner <input type="checkbox"/>	Sélectionnez toutes les concours.
Référence : Zone A1 <input type="button" value=".."/>	Sélectionnez les concours par référence.
<input type="button" value="Chercher nombre des pigeons"/>	Consultez le nombre de pigeons enlogés. Vous recevrez une liste au format PDF.

Chercher nombre des prix

Consulter les prix de l'amateur sélectionné.
Vous recevrez une liste au format PDF.

Ex. Liste prix par amateur

254869-50					
VANDENHEEDE FREDDY & JACQUES					
HEULESTRAAT 63					
9750 ZINGEM vandenheede.freddy@skynet.be					

POITIERS		08-06-13		13813 Oude-Vieux (6)	
KEDE-RPCE NATIONAL-NATIONAL NATIONAL					

1	409	2	11-4244325	15.51151	1012.00 88.00
2	491	4	11-4244071	15.53531	1007.01 26.00
3	1716	3	10-4101320	16.22461	955.33 1.00

POITIERS		08-06-13		13135 Jaarse-Year1 (37)	
KEDE-RPCE NATIONAL-NATIONAL NATIONAL					

1	9	3	12-4186083	15.21321	1071.96 908.25
2	49	18	12-4186018	15.32011	1050.02 97.75
3	215	8	12-4186322	15.46531	1020.39 74.00
4	251	25	12-4186289	15.48101	1015.98 8.00
5	262	14	12-4186024	15.49521	1014.64 51.50
6	338	24	12-4186175	15.53291	1007.76 8.00
7	499	26	12-4186291	16.00331	994.59 2.00
8	628	33	12-4186073	16.05341	985.44 6.00
9	661	36	12-4186168	16.06231	983.97
10	701	28	12-4186098	16.07431	981.58 6.00
11	813	7	12-4186105	16.11121	975.37 53.00
12	952	15	12-4186342	16.15071	968.49 21.00
13	1007	10	12-4186041	16.16421	965.74 1.00
14	1009	13	12-4186277	16.16441	965.68 10.00
15	1159	34	12-4186080	16.20561	958.45
16	1169	1	12-4186086	16.21191	957.79 55.00
17	1285	5	12-4186147	16.25061	951.38 1.00
18	1450	22	12-4186251	16.29391	943.78 2.00
19	1462	31	12-4186085	16.29541	943.37
20	1678	30	12-4186065	16.36211	932.81 2.00
21	2131	17	12-4186010	16.48371	913.37
22	2161	11	12-4186125	16.49571	911.31
23	3254	20	12-4186130	17.22531	863.12

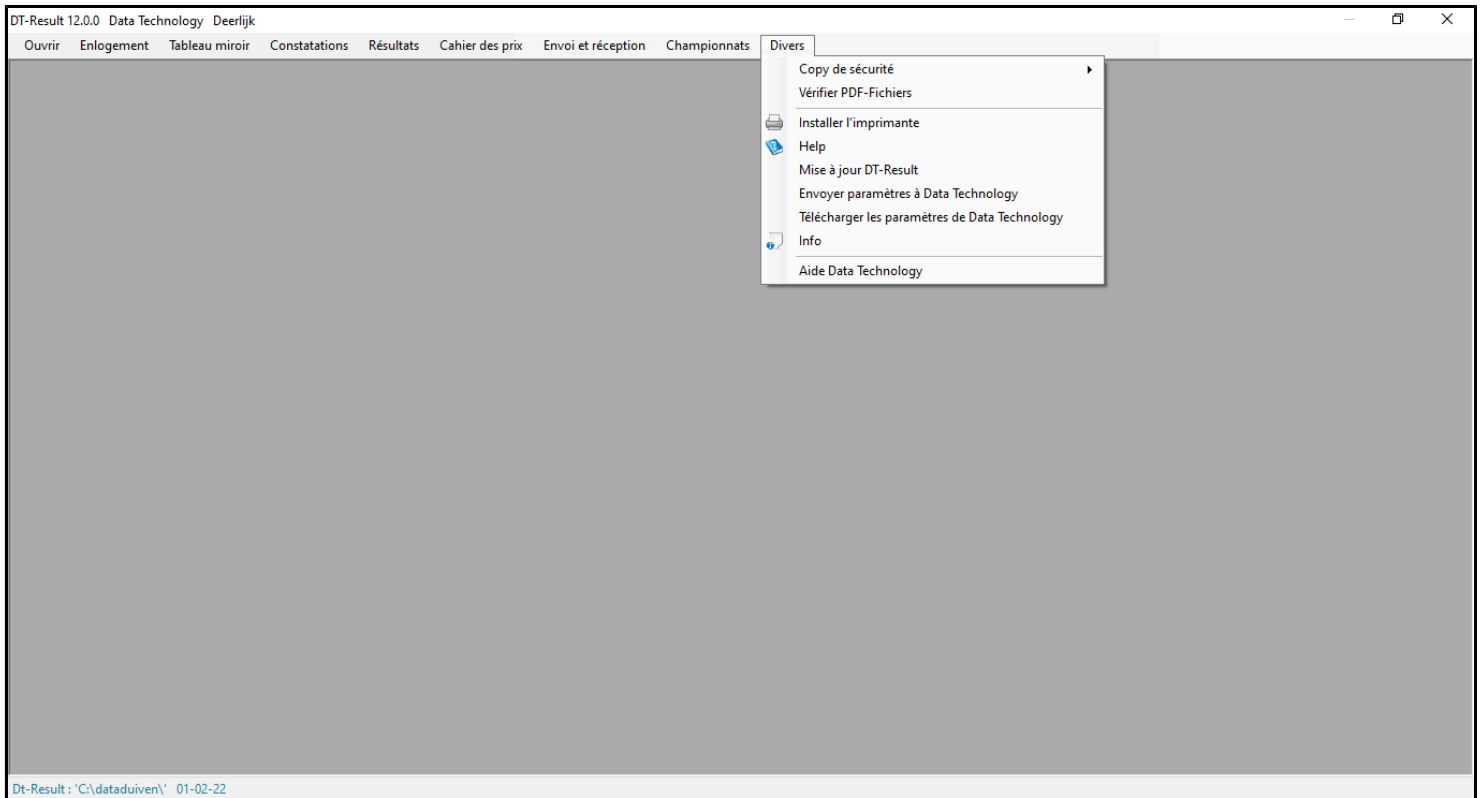
MONTLUCCON		15-06-13		18568 Oude-Vieux (11)	
KEDE-RPCE NATIONAL-NATIONAL NATIONAL					

1	1915	4	11-4244071	12.45360	1484.34
2	2257	1	10-4101225	12.47500	1474.81
3	3733	2	11-4244325	12.56110	1440.24
4	4353	3	10-4101320	12.59120	1428.14

MONTLUCCON		15-06-13		21827 Jaarse-Year1 (75)	
KEDE-RPCE NATIONAL-NATIONAL NATIONAL					

1	1741	15	12-4186394	12.44310	1489.01
2	1794	6	12-4186018	12.44550	1487.28
3	1875	1	12-4186083	12.45390	1484.13
4	1961	13	12-4186157	12.46210	1481.13
5	2307	51	12-4186088	12.48460	1470.86
6	2353	28	12-4186034	12.49050	1469.53
7	2359	19	12-4186004	12.49080	1469.32
8	2385	74	12-4186140	12.49190	1468.55
9	2539	8	12-4186277	12.50280	1463.73
10	2614	48	12-4186153	12.50590	1461.57
11	2639	63	12-4186029	12.51090	1460.88
12	2718	44	12-4186089	12.51390	1458.80
13	2961	5	12-4186041	12.53140	1452.26
14	2987	49	12-4186402	12.53270	1451.37
15	3359	9	12-4186105	12.55550	1441.31
16	3662	54	12-4186311	12.57420	1434.13
17	4199	16	12-4186181	13.00370	1422.53
18	4581	33	12-4186073	13.02260	1415.40
19	4808	36	12-4186022	13.03340	1410.99
20	4852	17	12-4186319	13.03470	1410.15
21	5048	39	12-4186164	13.04490	1406.15
22	5134	67	12-4186006	13.05140	1404.55
23	5270	34	12-4186251	13.05510	1402.18
24	5387	4	12-4186147	13.06270	1399.89

2.11. Divers



2.11.1. Copy des sécurité

Nous vous recommandons de faire régulièrement une copie de vos données.

Utilisez pour cela une clé USB ou un disque dur externe. Un dossier sur votre disque dur interne n'est pas une bonne solution, si votre disque dur interne est défectueux, cette copie n'aurait servi à rien.

Back-up amateurs, locaux et lieux de lâcher.

Prenez une copie de ces données.

-Sélectionnez le support de stockage et le dossier où vous souhaitez le placer.
Après le traitement, vous serez averti si cela s'est bien passé.

Restore amateurs, locaux et lieux de lâcher.

Restauration d'une copie prise précédemment.

Ne faites cela que si vraiment vous ne pouvez pas aller plus loin, certains concours ne pourront plus se faire comme il se doit. C'est peut-être parce que des passionnés ont joué qui n'étaient pas encore présents dans cet exemplaire.

-Sélectionnez le support de stockage et le dossier où se trouve la copie.
Après le traitement, vous serez averti si cela s'est bien passé.

Back-up toutes

Prenez une copie de toutes les données qui se trouvent dans le dossier de données de DT-Result, telles que :

- Amateurs
- Locaux
- Lieux de lâcher
- Concours
- Championnats

-Sélectionnez le support de stockage et le dossier où vous souhaitez le placer.
Après le traitement, vous serez averti si cela s'est bien passé.

2.11.2. Vérifier PDF-Fichiers

De nombreuses listes, telles que tableau miroir et les résultats, sont réalisées au format PDF, ici vous pouvez les ouvrir et les imprimer.

Les fichiers TXT tels que les résultats de presse sont également affichés et peuvent également être ouverts et imprimés.

Vérifier PDF-Fichiers

Dossier PDF-Fichiers : C:\pdfBestanden\

<input type="checkbox"/>	Championnat_.pdf	03/10/2021 13:34:12	^
<input type="checkbox"/>	Championnat_aaatest_getekende.pdf	03/10/2021 13:49:07	
<input type="checkbox"/>	Championnat_aantal_prijzen_grote_halve_fond.pdf	04/10/2021 08:49:10	
<input type="checkbox"/>	Championnat_dit_is_eeen_test.pdf	01/10/2021 17:47:56	
<input checked="" type="checkbox"/>	Championnat_Fond_Vieux_1+2.pdf	02/10/2021 08:54:09	
<input checked="" type="checkbox"/>	Championnat_Fond_Vieux_As_Pigeon.pdf	01/10/2021 08:33:48	
<input checked="" type="checkbox"/>	Championnat_Fond_Yearling_1+2.pdf	01/10/2021 08:30:23	
<input type="checkbox"/>	Championnat_Fond_Yearling_As_Pigeon.pdf	01/10/2021 08:32:43	
<input type="checkbox"/>	Championnat_Grand-Fond_Vieux_1+2.pdf	01/10/2021 08:36:08	
<input type="checkbox"/>	Championnat_Grand-Fond_Vieux_As_Pigeon.pdf	02/10/2021 11:11:13	
<input type="checkbox"/>	Championnat_Grand-Fond_Yearlings_1+2.pdf	01/10/2021 08:37:39	
<input type="checkbox"/>	Championnat_Grand-Fond_Yearlings_As_Pigeon.pdf	02/10/2021 08:49:49	
<input type="checkbox"/>	Championnat_Grand_Demi-Fond_Jeunes_1+2.pdf	01/10/2021 09:30:54	
<input type="checkbox"/>	Championnat_Grand_Demi-Fond_Jeunes_As_Pigeon.pdf	01/10/2021 09:36:13	
<input type="checkbox"/>	Championnat_Grand_Demi-Fond_Vieux_1+2.pdf	02/10/2021 16:29:20	
<input type="checkbox"/>	Championnat_Grand_Demi-Fond_Vieux_As_Pigeon.pdf	01/10/2021 09:32:31	
<input type="checkbox"/>	Championnat_Grand_Demi-Fond_Yearlings_1+2.pdf	02/10/2021 16:28:54	v

Effacer Email Ouvrir Fin

Dossier PDF-Fichiers : C:\pdfBestanden\

Nom du dossier sélectionné pour vos fichiers PDF
Sélectionnez un dossier ou un support de stockage.
Vous pouvez également créer un nouveau dossier.

Email

Envoyer les fichiers sélectionnés par email

Effacer

Si vous supprimez des éléments cochés, une confirmation vous sera d'abord demandée.
Nettoyez régulièrement ce dossier en supprimant les éléments dont vous n'avez plus besoin.

Ouvrir

Ouvrir un élément coché. Cela peut être un fichier PDF mais aussi un fichier TXT.

Fin

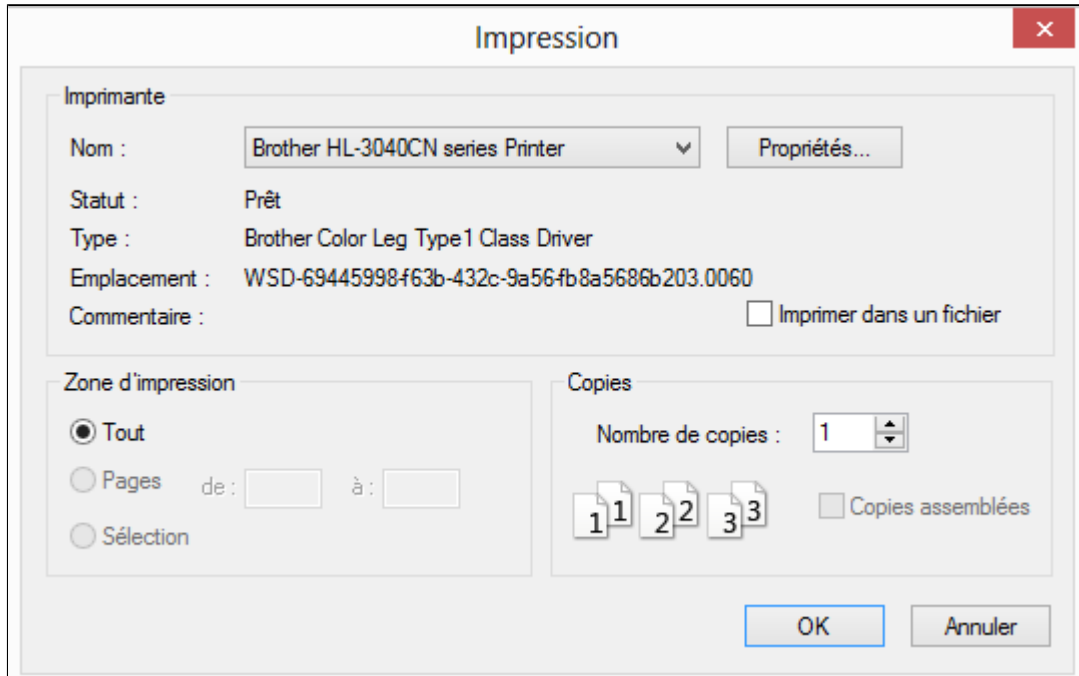
Fin, retour au menu principal

2.11.3. Instituer l'imprimante

Changer l'imprimante par défaut

-Sélectionnez l'imprimante et appuyez sur OK

Après avoir sélectionné une autre imprimante, vous devez redémarrer DT-Result, l'imprimante sélectionnée sera alors active.

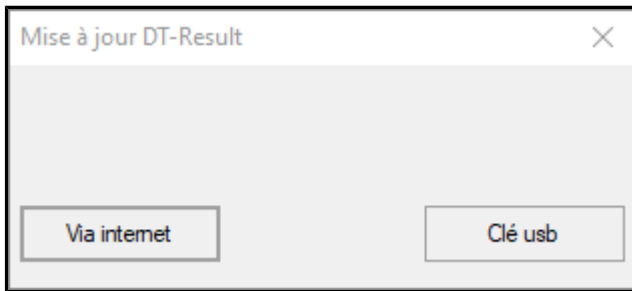


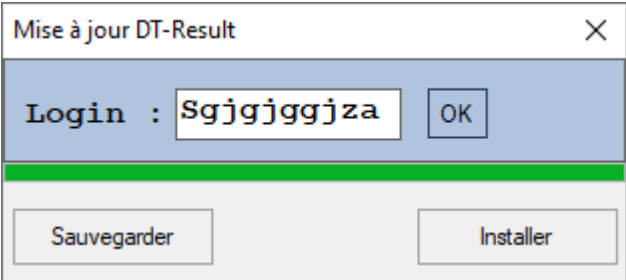
2.11.4. Help

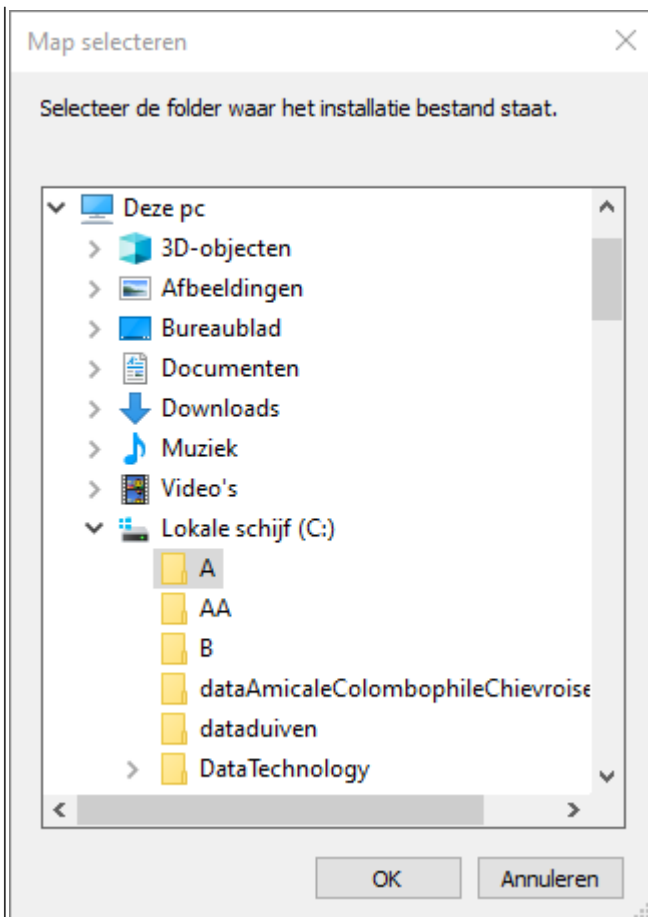
Ce manuel est disponible via la touche F1

2.11.5. Mise à jour DT-Result

Téléchargez la dernière version de DT-Result et installez-la ou sauvegardez-la.
Il vous sera d'abord demandé à partir de quel emplacement vous souhaitez installer la mise à jour.



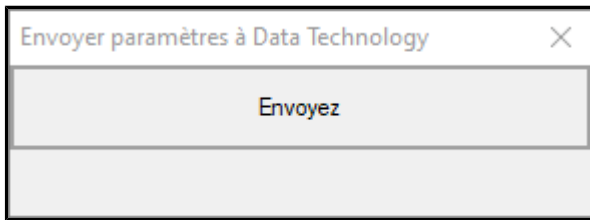
<p>Via internet</p>	<p>Télécharger la mise à jour depuis Internet Si vous n'avez pas de connexion Internet, cela sera signalé et vous ne pourrez pas continuer.</p>  <p>Login : DFRG523645</p> <p>OK</p> <p>Sauvegarder</p> <p>Installer</p>
	<p>-Entrez votre Login La connexion est un code de mise à jour que vous recevez de Data Technology et qui est valide pour l'année en cours.</p>
	<p>Si votre login est correct, la mise à jour sera téléchargée.</p>
	<p>Enregistrer la mise à jour Enregistrez le package d'installation (DUIVENMAAK.MSI) sur une clé USB pour l'installer sur des postes de travail qui ne disposent pas d'une connexion Internet.</p>
	<p>Exécutez la mise à jour directement à partir de l'emplacement sélectionné. Le package d'installation est en cours d'exécution, suivez la procédure d'installation que vous obtenez. Puis redémarrez DT-Result</p>
<p>Clé usb</p>	<p>Sélectionnez un autre emplacement, par exemple : une clé USB.</p>



Exécutez la mise à jour directement à partir de l'emplacement sélectionné.
Le package d'installation est en cours d'exécution, suivez la procédure d'installation que vous obtenez.
Puis redémarrez DT-Result

2.11.6. Envoyer paramètres à Data Technology

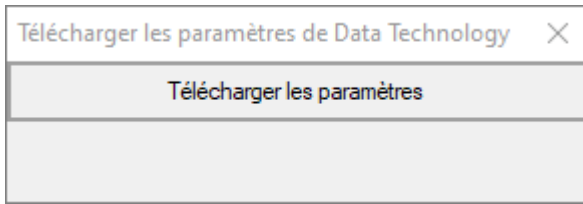
Ici, vous pouvez télécharger vos paramètres sur le serveur Data Technology, si des modifications doivent être apportées à votre logiciel ou à vos bulletins.



-Cliquez sur Envoyer.

2.11.7. Télécharger le paramètres de Data Technology

Téléchargez les paramètres modifiés par Data Technology.



-Cliquez sur Télécharger les paramètres.

2.11.8. Info

À propos de DT-Result
-Version
-Licence



2.11.9. Aide Data Technology

À n'utiliser que sur les conseils de Data Technology.

Certains paramètres peuvent être modifiés par contact téléphonique à l'aide de ce module.